


COD	DENUMIRE INDICATORI	SOLD LA INCEPUTUL PERIOADEI	SOLD LA SFARSITUL PERIOADEI
01003	1.Active fixe necorporale (ct.2030000+2050000+2060000+2080100+2080200+2330000-2800300-2800500-2800801-2800809-2900400-2900500-2900801-2900809-2930100*)	2.412.792	2.392.348
01004	2.Instalatii tehnice, mijloace de transport, animale, plantatii, mobilier, aparatura biotica si alte active corporale (ct.2130100+2130200+2130300+2130400+2140000+2310000-2810301-2810302-2810303-2810304-2810400-2910301-2910302-2910303-2910304-2910400-2930200*)	37.788.853	37.404.884
01005	3.Terenuri si cladiri (ct.2110100+2110200+2120101+2120102+2120201+2120301+2120401+2120501-2120601+2120901+2310000-2810100-2810201-2810202-2810203-2810204-2810205-2810206-2810207-2810208-2910100-2910201-2910202-2910203-2910204-2910205-2910206-2910207-2910208-2930200)	841.849.433	842.322.694
01007	5.Active financiare necurente (investitii pe termen lung) peste un an (ct.2600100+2600200+2600300+2650000+2670201+2670202+2670203+2670204+2670205+2670208-2960101-2960102-2960103-2960100), din care:	2.040.873	2.040.873
01008	Titluri de participare (ct.2600100+2600200-2600300-2960101-2960102-2960103)	2.040.873	2.040.873
01009	6.Creante necurente - sume ce urmeaza a fi incasate dupa o perioada mai mare de un an (ct.4110201+4110208+4130200+4280202+4610201+4610209-4910200-4960200) din care:	2.200	2.005
01015	7.TOTAL ACTIVE NECURENTE (rd.03+04+05+06+07+09)	884.094.151	884.162.804
01019	1.Stocuri (ct.3010000+3020100+3020200+3020300+3020400+3020500+3020600+3020700+3020800+3020900+3030100+3030200+3040100+3040200+3050100+3050200+3070000+3090000+3310000+3320000+3310000+3450000+3460000+3470000+3490000+3510100+3510200+3540100+3540500+3540600+3560000+3570000+3580000+3590000+3510000+3710000+3810000+/-3480000+/-3780000-3910000-3920000-3920200-3920300-3930000-3940100-3940500-3940600-3950100-3950200-3950300-3950400-3950600-3950700-3950800-3960000-3970100-3970200-3970300-3980000-4420803)	10.322.212	12.027.904
01021	Creante din operatiuni comerciale, avansuri si alte decontari (ct.2320000+2340000+4090101+4090102+4110101+4110108+4130100+4180000+4250000+4280102+4610101+4610109+4730109**+4810101+4810102+4810103+4810900+4830000+4840000+4890101+4890301-4910100-4960100+5120800) din care:	17.702.537	17.181.366
01022	Creante comerciale si avansuri (ct.2320000+2340000+4090101+4090102+4110101+4110108+4130100+4180000+4610101-4910100-4960100),din care:	17.443.081	16.962.746
01023	Creante bugetare (ct.4310100**+4310200**+4310300**+4310400**+4310500**+4310600**+4310700**+4370100**+4370200**+4370300**+4420400+4420802+4440000**+4460100**+4460200**+4480200+4510102+4610104+4630000+4640000+4650100+4650200+4660401+4660402+4660500+4660900+4810101**+4810102**+4810103**+4810900**+4970000), din care:	17.400.419	15.094.694

COD	DENUMIRE INDICATORI	SOLD LA INCEPUTUL PERIOADEI	SOLD LA SFARSITUL PERIOADEI
01024	Creantele bugetului general consolidat (ct.4630000+4640000+4650100+4650200+4660401+4660402+4660500+4660900-4970000)	12.267.304	15.094.694
01025	Creante din operatiuni cu fonduri externe nerambursabile si fonduri de la buget (ct.4560100+4500300+4500501+4500502+4500503+4500504+4500505+4500700+4510100+4510300+4510500+4530100+4540100+4540301+4540302+4540501+4540502+4540503+4540504+4550100+4550301+4550302+4550303+4560100+4560303+4560309+4570100+4570201+4570202+4570203+4570205+4570206+4570209+4570301+4570302+4570309+4580100+4580301+4580302+4610103+4730103**+4740000+4760000), din care:	9.137	
01027	Imprumuturi pe termen scurt acordate (ct.2670101+2670102+2670103+2670104+2670105+2670108+2670601+2670602+2670603+2670604+2670605+2670609+4680101+4680102+4680103+4680104+4680105+4680106+4680107+4680108+4680109+4690103+4690105+4690106+4690108+4690109)		415.000
01030	Total creante curente (rd.21+23+25+27)	35.112.093	32.691.060
01033	Conturi la trezorerie, casa in lei. (ct.5100000+5120101+5120501+5130101+5130301+5130302+5140101+5140301+5140302+5150101+5150103+5150301+5150500+5150600+5160101+5160301+5160302+5170101+5170301+5170302+5200100+5210100+5210300+5230000+5250101+5250102+5250301+5250302+5250400+5260000+5270000+5280000+5290101+5290201+5290301+5290400+5290901+5310101+5410101+5500101+5520000+5550101+5550400+5570101+5580101+5580201+5590101+5600101+5600300+5600401+5610101+5610300+5620101+5620300+5620401+5710100+5710300+5710400+5740101+5740102+5740301+5740302+5740400+5750100+5750300+5750400-7700000)	15.654.424	20.943.410
010331	Dobanda de incasat,alte valori,avansuri de trezorerie (ct.5180701+51820100+5320200+5320300+5320400+5320500+5320600+5320800+5420100)	13.160	5.794
01035	Conturi la institutii de credit, BNR, casa in valuta (ct.5110101+5110102+5120102+5120402+5120502+5130102+5130202+5140102+5140202+5150102+5150202+5150302+5160102+5160202+5170102+5170202+5290102+5290202+5290302+5290902+5310402+5410102+5410202+5500102+5550102+5550202+5570202+5580102+5580202+5580302+5580303+5590102+5590202+5600102+5600103+5600402+5610102+5610103+5620102+5620103+5620402)	9.923	6.878
01040	Total disponibilitati si alte valori (rd.33+33.1+35+35.1)	15.677.507	20.956.082
01042	6.Cheltuieli in avans (ct.4710000)	3.484	5.892
01045	7.TOTAL ACTIVE CURENTE (rd.19+30+31+40+41+41.1+42)	61.115.296	65.680.938
01046	8.TOTAL ACTIVE (rd.15+45)	945.209.447	949.843.742
01052	1.Sume necurente - sume ce urmeaza a fi platite dupa o perioada mai mare de un an (ct.2690200+4010200+4030200+4040200+4050200+4280201+4620201+4620209+5090000), din care:	3.103	3.103

COD	DENUMIRE INDICATORI	SOLD LA INCEPUTUL PERIOADEI	SOLD LA SFARSITUL PERIOADEI
01054	2.Imprumuturi pe termen lung (ct.1610200+1620200+1630200+1640200+1650200+1660201+1660202+1660203+1660204+1670201+1670202+1670203+1670208+1670209-1690200)	8.588.340	7.910.916
01058	TOTAL DATORII NECURENTE (rd.52+54+55)	8.591.443	7.914.019
01060	1.Datorii comerciale, avansuri si alte decontari (ct.2690100+4010100+4030100+4040100+4050100+4080000+4190000+4620101+4620109+4730109+4810101+4810102+4810103+4810900+4830000+4840000+4890201+5090000+5120800), din care:	6.305.171	5.335.074
01061	Datorii comerciale si avansuri (ct.4010100+4030100+4040100+4050100+4080000+4190000+4620101), din care:	3.645.753	3.626.366
01062	2.Datorii catre bugete (ct.4310100+4310200+4310300+4310400+4310500+4310600+4310700+4370100+4370200+4370300+4400000+4410000+4420300+4420801+4440000+4460100+4460200+4480100+4550501+4550502+4550503+4620109+4670100+4670200+4670300+4670400+4670500+4670900+4730109+4810900),din care:	7.460.279	2.828.385
010631	Contributii sociale (ct.4310100+4310200+4310300+4310400+4310500+4310600+4310700+4370100+4370200+4370300)	2.803.959	2.325.248
01065	3.Datorii din operatiuni cu Fonduri externe nerambursabile si fonduri de la buget,alte datorii catre alte organisme internationale (ct.4500200+4500400+4500600+4510200+4510401+4510402+4510409+4510601+4510602+4510603+4510605+4510606+4510609+4520100+4520200+4530200+4540200+4540401+4540402+4540601+4540602+4540603+4550200+4550401+4550402+4550403+4550404+4550409+4560400+4580401+4580402+4580501+4580502+4590000+4620103+4730103+4760000)	50.689	1.023.495
01070	4.Imprumuturi pe termen scurt-sume ce urmeaza a fi platite intr-o perioada de pana la un an (ct.5180601+5180603+5180604+5180605+5180606+5180608+5180609+5180800+5190101+5190102+5190103+5190104+5190105+5190106+5190107+5190108+5190109+5190110+5190180+5190190)		415.000
01072	6.Salariile angajatilor (ct.4210000+4230000+4260000+4270100+4270300+4280101)	3.235.299	3.513.707
01073	7.Alte drepturi cuvenite altor categorii de persoane (pensii, indemnizatii de somaj, burse) (ct.4220100+4220200+4240000+4260000+4270200+4270300+4290000+4380000), din care:	198.413	267.553
01078	10.TOTAL DATORII CURENTE (rd.60+62+65+70+71+72+73+74+75)	17.249.851	13.383.214
01079	11.TOTAL DATORII (rd.58+78)	25.841.294	21.297.233
01080	12.ACTIVE NETE = TOTAL ACTIVE - TOTAL DATORII = CAPITALURI PROPRII (rd.8)=rd.46-79=rd.90)	919.368.153	928.546.509
01084	1.Rezerve, fonduri (ct.1000000+1000101+1000201+1000202+1000301+1000401+1000402+1010000+1020101+1020102+1020103+1030000+1040101+1040102+1040103+1050100+1050200+1050300+1050400+1050500+/-1060000+1060000+1320000+1330000)	859.902.660	860.546.706
01085	2.Rezultatul reportat (ct.1170000-sold creditor)	59.657.021	59.452.028
01087	4.Rezultatul patrimonial al exercitiului (ct.1210000-sold creditor)		8.547.775
01088	5.Rezultatul patrimonial al exercitiului (ct.1210000- sold debitor)	191.528	
01090	6.TOTAL CAPITALURI PROPRII (rd.84+85-86+87-88)	919.368.153	928.546.509

Conducatorul institutiei



Conducatorul compartimentului  
financiar-contabil

A handwritten signature in black ink, consisting of a stylized initial 'A' followed by a vertical line.


CONTUL DE REZULTAT PATRIMONIAL

31 03 2021

pag.: 1 - lei -

COD	DENUMIRE INDICATORI	An precedent	An curent
02002	1.Venituri din impozite, taxe, contributi de asigurari si alte venituri ale bugetelor (ct.7300100+7300201+7300202+7300203+7310100+7310200+7320100+ 7330000+7340000+7350100+7350200+7350300+7350400+7350500+ 7350601+7350602+7360100+7390000+7450100+ 7450200+7450300+7450400+ 7450500+7450700+7450900+7460100+7460200+7460300+7460900)	19.536.270	18.211.409
02003	2.Venituri din activitati economice (ct.7210000+7220000+7510100+7510200+/-7090000)	11.040.898	14.910.300
02004	3.Finantari, subventii, transferuri, alocatii bugetare cu destinatie speciala (ct.7510500+7710000+7720100+7720200+7740100+7740200+7750000+ 7760000+7780000+7790101+7790109)	2.974.941	3.633.746
02005	4.Alte venituri operationale (ct.7140000+7180000+7500000+7500100+7500200 +7510300+7510400+7810200+7810300+7810401+7810402+7770000)	2.325.499	1.986.512
02006	TOTAL VENITURI OPERATIONALE (rd.02+03+04+05)	35.877.608	38.741.967
02008	I.Salarii si contributiile sociale aferente angajatilor (ct.6410000+6420000+6450100+ 6450200+6450300+6450400+6450500+6450600+6450700+6450800+6460000+ 6470000)	14.052.970	16.565.691
02009	2.Subventii si transferuri (ct.6700000+6710000+6720000+6730000+6740000+ 6750000+6760000+6770000+6780000+6790000)	4.486.190	5.052.331
02010	3.Stocuri, consumabile, lucrari si servicii executate de terti (ct.6010000+6020100+ 6020200+6020300+6020400+6020500+6020600+6020700+6020800+6020900+ 6030000+6060000+6070000+6080000+6090000+6100000+6110000+6120000+ 6130000+6140000+6220000+6230000+6240100+6240200+6260000+6270000+ 6280000+6290100)	5.671.058	7.535.437
02011	4.Cheltuieli de capital, amortizari si provizioane (ct.6810100+ 6810200+6810300+6810401+6810402+6820101+6820109+ 6820200+6890100+6890200)	1.479.317	736.609
02012	5. Alte cheltuieli operationale (ct.6350100+6540000+6580101+6580109)	121.704	104.895
02013	TOTAL CHELTUIELI OPERATIONALE (rd.08+09+10+11+12)	25.811.239	29.994.963
02015	- EXCEDENT (rd.06-rd.13)	10.066.369	8.747.004
02017	IV.VENITURI FINANCIARE (ct.7630000+7640000+7650100+7650200+7660000+ 7670000+7680000+7690000+7860300+7860400)	60.082	23.833
02018	V. CHELTUIELI FINANCIARE (ct.6630000+6640000+6650100+6650200+6660000+ 6670000+6680000+6690000+6860300+6860400+6860800)	297.905	232.205
02021	- DEFICIT (rd.18-rd.17)	237.823	208.372
02023	- EXCEDENT (rd.15+20-16-21)	9.828.546	8.538.632
02025	VIII. VENITURI EXTRAORDINARE (ct.7910000)	5.839	9.143
02028	- EXCEDENT (rd.25-rd.26)	5.839	9.143
020292	- EXCEDENT (rd.23+28-24-29)	9.834.385	8.547.775
02031	- EXCEDENT (rd.29.2-29.4)	9.834.385	8.547.775

Conducatorul institutiei



Conducatorul compartimentului  
financiar-contabil

Cod 03

SITUATIA FLUXURILOR DE TREZORERIE  
la data de 31.03.2021

-lei-

DENUMIREA INDICATORULUI	Cod rand	TOTAL	CASA ct. 5310101	Buget de stat *) ct. 5200100/ 7700000	Buget local ct. 5210100/ 7700000	Buget asigurarilor sociale de stat ct. 5250101+ 5250102/ 7700000	Buget asigurarilor pentru somaj ct. 5740101+ 5740102/ 7700000	Buget Fond national de asigurari sociale de sanatate ct. 5710100/ 7700000	Buget Fond pentru mediu ct. 5750100/ 7700000	Buget trezoreriei statului ct. 5240100/ 7700000	Buget institutiilor publice finantate integral din veniturii proprii 5600101/ 7700000	Buget institutiilor publice finantate din veniturii proprii si suvenitii 5610101/ 7700000	Buget activitati finantate din veniturii proprii si buget privatizate 5620101/ 7700000	Buget imprumuturi interne si externe ct. 5130101+ 5140101+ 5160101+ 5170101/ 7700000	Buget fonduri externe neramb (sursad) 5150103/ 7700000	Alte disponibilitati (ct.5xx)
A	B	1	2	3	4	5	6	7	8	9	10	11	12	13	14	15
1. Incasari	02	41680484	3975256		18526594						15309919	3018522	179061			671132
2. Plati	03	35388640	3975256		12386273						15450904	2929379	297054			349774
3. Numerar net din activitatea operationala (rd.02-03)	04	6291844	0		6140321						-140985	89143	-117993			32135E
1. Incasari	06	10828	0		10828											
2. Plati	07	127890	0		127890											
3. Numerar net din activitatea de investitii (rd.06-07)	08	-117062	0		-117062											
1. Incasari	10	415000	0		50000					155000			210000			
2. Plati	11	885796	0		885796					155000			210000			
3. Numerar net din activitatea de finantare (rd.10-rd.11)	12	-470796	0		-835796											
IV. CRESTEREA (DESCRESTEREA) NETA DE NUMERAR SI ECHIVALENT DE NUMERAR (rd.04+rd.08+rd.12)	13	5703986	0		5187463					14015		89143	92007			32135E
V. NUMERAR SI ECHIVALENT DE NUMERAR LA INCEPUTUL ANULUI	14	15654424	0		8590373					227839	4574	6083702				74793E
- Sume utilizate din excedentul anului precedent/ sume transferate din excedent la bugetul local/sume transferate din excedent pentru constituirea de depozite în trezorerie****)	14.2	415000	0		50000						155000		210000			
VI. NUMERAR SI ECHIVALENT DE NUMERAR LA SFÂRSITUL PERIOADEI (rd.13+rd.14+14.1-14.2-14.3)	15	20943410	0		13727836						86854	93717	5965709			1069294

\*) La unitatile administrativ-teritoriale si la unitatile de invatamant preuniversitar coloana 3 nu se aduna in coloana 1 -Total

\*\*) Randurile 14.1"Suma recuperate din excedentul anului precedent"si completeaza pentru bugetele:locale, institutiilor publice finantate integral sau partial din venituri proprii, activitatilor si integral din venituri proprii, fondurilor extrabursabile(sursa08/1), in situatia existentei unui buget de venituri si cheltuieli, activ. de privatizare, Fondului de mediu astfel:

- cu sume recuperate din excedentul anilor precedentii;
- cu sume virate din fondul spitalului in excedentul bugetului de venituri proprii al unitatii sanitare publice


\*\*) Randurile 14.2"Suma utilizate din excedentul anului precedent/suma transferate din excedent la bugetul local/sume transferate din excedent pentru constituirea de depozite in trezorerie" se completeaza astfel: Pentru bugetele:locale, institutiilor publice finantate integral sau partial din venituri proprii, activitatilor finantate integral din venituri proprii fondurilor externe nerabursabile(sursa08/D) in situatia existentei unui buget de venituri si cheltuieli, activitatii de privatizare, Fondului de mediu-cu sumele utilizate din excedentul anual precedent pentru efectuarea de cheltuieli, acoperirea golarilor temporare de casa;

- pentru bugetul institutiilor publice finantate integral din venituri proprii si bugetul activitatilor finantate integral din venituri proprii - cu sumele transferate din excedent la bugetul local
- pentru bugetul asigurarilor sociale de stat, bugetul asigurarilor de somaj, bugetul Fondului national unic de asigurari sociale de sanatate, bugetul Fondului de mediu, bugetul institutiilor publice finantate integral din venituri proprii, bugeturilor finantate integral din venituri proprii si bugetul activitatii de privatizare si bugetul fondurilor externe nerabursabile(sursa 08/D) in situatia existentei unui buget de venituri si cheltuieli - cu sume transferate sin excedent pentru constituirea de depozite in trezorerie.

\*\*\*) Randul 14.3"Suma transferate din disponibilul neutilizat la finele anului precedent" se completeaza pentru bugetul fondurilor externe nerabursabile (sursa08/D) in situatia existentei doar : buget de cheltuieli, bugetul creditelor in creditul bugetului creditorilor externi - cu sumele transferate la inceputul anului din disponibil neutilizat la finele anului precedent.

**Conducatorul institutiei**


**IOAN - IULIAN SIRBU**




**Conducatorul compartimentului**

**financiar-contabil**

**ADRIANA PAULIA MARIAN**



**Viza trezorerie**







SITUATIA FLUXURILOR DE TREZORERIE

31 03 2021

pag.: 1 - lei -

COD	DENUMIRE INDICATORI	Total	Casa in valuta	Alte disponibilitati
04002	1. Incasari	40		40
04003	2. Plati	3.085		3.085
04004	3. Numerar net din activitatea operationala (rd.02-rd.03)	-3.045		-3.045
04013	IV CRESTEREA (DESCRESTEREA) NETA DE NUMERAR SI ECHIVALENT DE NUMERAR (rd.04+rd.08+rd.12)	-3.045		-3.045
04014	V NUMERAR SI ECHIVALENT DE NUMERAR LA INCEPUTUL PERIOADEI	9.923		9.923
04017	VI NUMERAR SI ECHIVALENT DE NUMERAR LA FINELE PERIOADEI(rd.13+14+15-16)	6.878		6.878

Conducatorul institutiei



Conducatorul compartimentului  
financiar-contabil

STIUATIA GESTIONARILOR - PERSOANE FIZICE  
Data contabila: 31-03-2021

CONT 25335.01.261.46880.303901.RON (1.620.0) Titular MUNICIPIUL SIGHISOARA CF 5669309  
Adresa: MURES, MUN. SIGHISOARA, STR. MUZEULUI, 7, RO  
SOLD DISPONIBIL LA 31-03-2021

Nr	Cont gestionar PF	Gestionar PF	CNP	Sold la 31-03-2021
1	25335.02.1.620.8	SANDRU CARMEN-IRINA	2730517263506	262,96
2	25335.02.1.620.18	BORDANEA GEORGETA	3690204263491	254,75
3	25335.02.1.620.29	VAIDACUTAN DORIN	1671208263516	3.113,28
SOLD TOTAL CONTURI GESTIONARI PF				3.630,99

INTOCNET:  
Rujoi Mara

VERIFICAT,





BANCA COMERCIALA ROMANA S.A.

SOCIETATE ADMINISTRATA IN SISTEM DUALIST  
Calea Plevnei nr. 159, Business Garden Bucharest, cladirea A, et. 6, sector 6, cod postal 060013, Bucuresti  
Inmatriculata la Registrul Comertului: J40/90/1991  
Inmatriculata la Registrul Institutilor de Credit:  
Nr. RB-PJR-40-008/18.02.1999  
Cod Unic de Inregistrare: RO 361757  
Capital Social 1.625.341.625,40 lei  
SWIFT: RNCB RO BU  
Site: www.bcr.ro, Email: contact.center@bcr.ro  
InfoBCR: \*2227 apelabil din retelele Vodafone, Orange, RCS RDS, Telekom;  
+4021.407.42.00 apelabil din strainatate la tarif normal

20-04-2021 13:28

## EXTRAS DE CONT Nr. 2 din data: 20-04-2021

pe perioada: 20-03-2021 - 31-03-2021

Cont nou: 2511.F10.0.1565171.0191.ROL.12

Cod IBAN Nou: RO42RNCB0191015651710012

Produce in valuta RON

Titular: COLEGIUL NATIONAL MIRCEA ELIADE  
SIGHISOARA

CIC: 1565171

CUI/CNP: 4765570

Tip produs: Disp. aferent programe fonduri nerambursabile  
2014-2020 ORG ROL - Alte disponibilitati de la  
Comunitatea Europeana

Total tranzactii finalizate pe perioada:	20-03-2021 - 31-03-2021	0,00	0,00
Sold contabil final la:	31-03-2021		4,60
Sold disponibil la:	20-04-2021		4,60

PREZENTUL DOCUMENT ESTE ELIBERAT DE BANCA COMERCIALA ROMANA SI ARE VALOARE DE ORIGINAL FIIND VALABIL FARA SEMNATURA SI STAMPILA.

Prin acest extras de cont va confirmam ca depozitul pentru care acesta a fost emis se incadreaza in categoria depozitelor eligibile pentru garantare. Plafonul de acoperire este echivalentul in lei al sumei de 100.000 EUR per deponent per institutie de credit. Pentru mai multe informatii, va rugam sa consultati "Formularul pentru informatii oferite deponentilor" din Anexa 2 la Contractul de Servicii Bancare (afisat pe website-ul BCR la adresa <http://www.bcr.ro/tcga>), precum si website-ul Fondului de garantare a depozitelor bancare din Romania: <http://www.fgdb.ro/>.

Soldul disponibil al zilei bancare inscris pe extrasul de cont reflecta situatia sumelor inregistrate in contul curent in momentul editarii extrasului de cont, in functie de obligatiile de plata ale titularului de cont inlitate sau evidentiate pana la momentul editarii extrasului de cont.

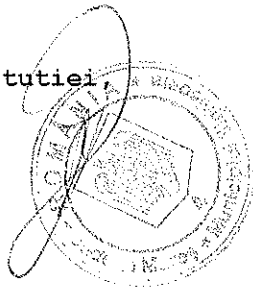
**DISPONIBIL DIN MIJLOACE CU DESTINATIE SPECIALA**

31 03 2021

- lei -

DENUMRE INDICATORI	COD	DISPONIBIL LA INCEPUTUL ANULUI	INCASARI	PLATI	DISPONIBIL LA SFARSITUL PERIOADEI
TOTAL (rd.02 la 15)	05001	627.485	6.238	6.681	627.042
- Sume primite ca donatii si sponsorizari (ct.5500101,ct.5500102/analitice distincte)	05002	46.738			46.738
- Garantii materiale retinute gestionarilor conform Legii nr.22/1969 (ct.5500101,ct.5500102/analitice distincte)	05003	9.764	15	3.040	6.739
- Alte disponibilitati cu destinatie speciala (ct.5500101,ct.5500102/analitice distincte)	05011	570.983	6.223	3.641	573.565

Conducatorul institutiei



Conducatorul compartimentului  
financiar-contabil

Situatia activelor si datoriilor institutiilor publice  
din administratia locala  
31 03 2021

pag.: 1 - lei -

COD	DENUMIRE INDICATORI	Sold la inceputul anului	Sold la sfarsitul perioadei
18005	Disponibilitati in lei ale institutiilor publice locale si ale institutiilor publice de subordonare locali, la trezorerii (ct.5100000+5120101+5120501+5150101+5150103+5150500+5150600+5160101+5160301+5160302+5170101+5170301+5170302+5210100+5210300+5280000+5290201+5290301+5290400+5290901+5410101+5500101+ 5520000+5550101+5570101+5580101+5580201+5600101+5600300+5610101+5610300+5620101+5620300-7700000), din care:	15.654.424	20.943.410
18008	Total (in baze cash) (rd.04+05)	15.654.424	20.943.410
18010	Total (in baze accrual)(rd.08+09)	15.654.424	20.943.410
18023	Alte valori (ct.5320100+5320200+5320300+5320400+5320500+5320600+5320800)	13.160	5.794
18032	Disponibilitati ale institutiilor publice locale si ale institutiilor de subordonare locala la institutiile de credit rezidente (ct.5110101+5110102+5120102+5120402+5120502+5150102+5150202+5160102+5160202+5170102+5170202+5290202+5290302+5290902+5500102+5550102+5550202+5570202+5580102+5580302+5600102+5600103+5610102+5610103+5620102+5620103), din care:	9.923	6.878
18036	Total (in baze cash) (rd.32+35)	9.923	6.878
18038	Total (in baze accrual) (rd.36+37)	9.923	6.878
18131	Actiuni necotate detinute de autoritatile locale la societati nefinanciare (ct.2600200-2960102)(S11)	1.200.873	1.200.873
18134	Total (la valoarea contabila neta (la valoarea de intrare mai putin ajustarile cumulate pentru pierderea de valoare) (rd.131+132+133)	1.200.873	1.200.873
18141	Participatiile autoritatilor locale la alte societati care nu sunt organizate pe actiuni (regii autonome,srl,comandita, etc.) (ct.2600300-2960103)	840.000	840.000
18142	Total (la valoarea de intrare mai putin ajustarile cumulate pentru pierderea de valoare) (rd.141)	840.000	840.000
18165	Creante comerciale curente legate de livrari de bunuri si servicii de catre autoritatile locale sau de institutii subordonate acestora(ct.2320000+2340000+4090101+4090102+4110101+4110108+4130100+4180000+4610101-4910100-4960100) Total(rd.166+167+168+172)din care de la:	17.443.081	16.962.746
18166	-de la gospodariile populatie (S14)	13.000	6.834
18167	-de la societati nefinanciare (S11)	2.325.056	2.547.774
18168	-de la institutiile publice, din care: (rd.169+170+171)	15.105.025	14.408.138
18171	-Fonduri de securitate sociala(S1314)	15.105.025	14.408.138
181711	-din care: creantele unitatilor sanitare cu paturi fata de Casele de Sanatate	15.105.025	14.408.138
18176	1.Creante ale bugetului local (ct.4640000-4970000). Total (rd.177+178+179+183), din care:	12.267.304	15.094.694
18177	- de la gospodariile populatie (S14)	4.906.922	6.037.878
18178	- de la societati nefinanciare (S11)	7.360.382	9.056.816
18185	Total creante (rd.176+184)	12.267.304	15.094.694
18191	Sume de primit de la Autoritatea de Certificare / Autoritatile de Management / Agentiile de Plati - FONDURI EXTERNE NERAMBURSABILE POSTADERARE (ct.4580301)	9.137	
18203	1.Sume datorate terților reprezentand garantii si cautiuni aflate in conturile institutiilor publice (ct.4280101+4280201+4620101+4620109).Total (rd.204+205+206), din care:	582.224	580.299
18204	- salariatilor (gospodariile populatiei)(S143)	11.241	6.734

COD	DENUMIRE INDICATORI	Sold la inceputul anului	Sold la sfarsitul perioadei
18205	- societati nefinanciare (S11)	570.983	573.565
182671	Sume primite din excedentul anului precedent pentru acoperirea golurilor temporare de casa si pentru finantarea cheltuielilor sectiunii de dezvoltare (ct.5190107+5190190)		415.000
18268	Total(in baze cash)(rd.262+266+267+267.1)		415.000
18275	Total (in baze actual) (cash+dobanzi) (rd.268+274)		415.000
18286	Credite pe termen lung primite (contractate, garantate, asimilate,etc) de institutiile publice locale (ct.1620200+1630200+1670201+1670202+1670203+1670209). Total (rd.287+288+289+289.1) din care acordate de:	8.588.340	7.910.916
18287	- Societati care accepta depozite, exclusiv banca centrala (S122)	8.588.340	7.910.916
18290	Total (in baze cash)(rd.286)	8.588.340	7.910.916
18320	Datorii comerciale curente legate de livrari de bunuri si servicii (ct.4010100+4030100+4040100+4050100+4080000+4190000+4620101). Total (rd.321+322+326+327) din care catre:	3.645.753	3.626.366
18321	-Societati nefinanciare (S11)	3.645.753	3.626.366
18331	Datoriile institutiilor publice din administratia locala catre bugete (ct.4310100+4310200+4310300+4310400+4310500+4310600+4310700+4370100+4370200+4370300+4420300+4420801+4440000+4460100+4460200+4480100)	3.198.320	2.702.783
18332	Salariile angajatilor (ct.4210000+4230000+4260000+4270100+4270300+4280101)	3.235.299	3.513.707
18333	Alte drepturi cuate altor categorii de persoane (ct.4260000+4270200+4270300+4290000+4380000)	198.413	267.553
18335	Total (rd.331+332+333+334)	6.632.032	6.484.043
18341	Avansuri primite de la Autoritatile de Certificare / Autoritatile de Management / Agentiile de Plati - FORNDURI EXTERNE NERAMBURSABILE POSTADERARE SI FONDURI DE LA BUGET(ct.4580501+4580502)	50.689	1.023.495

Conducatorul institutiei

Conducatorul compartimentului  
financiar-contabil

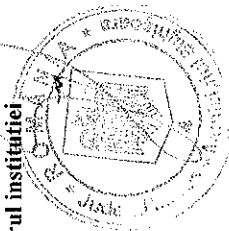
TOTAL JUDEȚUL MUREȘ

Situația plăților efectuate și a sumelor declarate pentru cota-parte aferentă cheltuielilor finanțate din F)

31 03 2021

Cod indicator	Denumirea programului cu finanțare UE	Plăți efectuate de la titlul 56 și 58	din care:		03	04	05	06	07	08	09	10
			Plăți efectuate pentru cota-parte FEN (alineat02)	Sume în curs de rambursare la solicitare în anul curent								
	A	01	02	03	04	05	06	07	08	09	10	
10032	Programa de Fondul European de Dezvoltare Regională (FEDR) (5801)	5.950	5.831	5.831								
10033	Programa din Fondul Social European (FSE) (5802)	78.675	77.101	77.101								
10040	Total (cod01 la 39.6)	84.625	82.932	82.932								53.524 53.524

Conducătorul instituției



Cc

TOTAL JUDETUL MURES

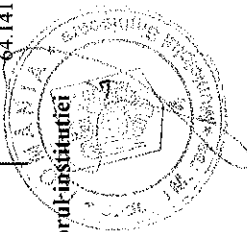
Situatia platilor efectuate

din fonduri externe nerambursabile (FEN) postaderare (titlul 56 si titlul 58) la data de

31 03 2021

Denumirea sursei de finantare	Buget de stat (s 01-stat)	Buget local (s 02-local)	Bugetul asigurarilor sociale de stat (s 03-bass)	Bugetul asigurarilor pentru somaj (s 04-somaj)	Bugetul fondului national unic de asigurari sociale de sanatate (s05-sanatate)	Bugetul institutiilor publice si activitatilor finantate integral sau partial din venituri proprii (s10-local)	Bugetul fondurilor externe nerambursabile (s08-stat+asigurari+local)	Bugetul creditelor externe (s06-stat+local)
	01	02	03	04	05	06	07	08
A								
Total plati (titlul VIII cod56+ titlul X cod58) (rd.2+rd.11)		84.625						
Total plati (titlul X cod58)		84.625						
Cheltuieli de personal (titlul I)		20.484						
Bunuri si servicii (titlul II)		64.141						

Conducatorul institutiei



Co  
i

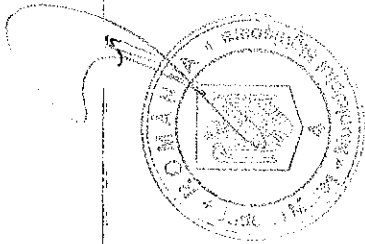


TOTAL JUDETUL MURES

pag. 1 - lei -

DENUMIRE INDICATORI	COD	Sold la inceputul anului	Sold la finele perioadei	
			TOTAL	Din care: aferent sumelor angajate cu prevederi bugetare
PLATI RESTANTE-TOTAL (rd.150+300) din care:	40001	827.495	333.083	333.083
-sub 30 de zile(rd.151+301)	40002	827.495	333.083	333.083
PLATI RESTANTE - TOTAL SECTIUNEA DE FUNCTIONARE	40150			
(rd.160+170+240+250+270+280+290) din care:		827.495	333.083	333.083
-sub 30 de zile(rd.161+171+241+251+271+281+291)	40151	827.495	333.083	333.083
P. estante fata de bugetul general consolidat	40170			
(rd.171+172+173+174+175)(ct.4310100+4310200+				
4310300+4310400+4310500+4310600+4310700+				
4370100+4370200+4370300+4420300+4440000+				
4460100+4460200+4480100),din care:		827.495	333.083	333.083
-sub 30 de zile	40171	827.495	333.083	333.083

Conducatorul institutiei




Conducatorul compartimentului  
financiar contabil

TOTAL JUDETUL MURES

pag. 2 - lei -

DENUMIRE INDICATORI	COD	Sold la inceputul anului	Sold la finele perioadei	
			TOTAL	Din care: aferent sumelor angajate cu prevederi bugetare
PLATI RESTANTE-TOTAL (rd.150+300) din care: -sub 30 de zile(rd.151+301)	51001 51002	827.495 827.495	333.083 333.083	333.083 333.083
PLATI RESTANTE - TOTAL SECTIUNEA DE FUNCTIONARE (rd.160+170+240+250+270+280+290) din care: -sub 30 de zile(rd.161+171+241+251+271+281+291)	51150 51151	827.495 827.495	333.083 333.083	333.083 333.083
F restante fata de bugetul general consolidat (rd.171+172+173+174+175)(ct.4310100+4310200+ 4310300+4310400+4310500+4310600+4310700+ 4370100+4370200+4370300+4420300+4440000+ 4460100+4460200+4480100) din care: -sub 30 de zile	51170 51171	827.495 827.495	333.083 333.083	333.083 333.083

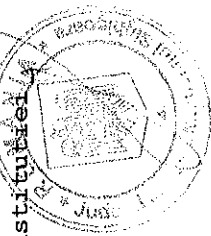
Conducatorul institutiei



Conducatorul compartimentului  
financiar contabil

TOTAL JUDETUL MURES

Nr rd	Explicatie	Plati restante		Plati restante aferente programelor nationale		Plati restante aferente fondurilor externe nerambursabile postaderare****)		Plati f P
		total**)	din care arierate**)	total	din care arierate	total	din care arierate	
	0	1	1.1	2	2.1	3	3.1	
		1.372.278						
		333.083						



Conducatorul institutiei  
 Conducatorul compartimentului  
 financiar contabil

TOTAL JUDETUL MURES

Nr rd	Explicatie	Plati restante		Plati restante aferente programelor nationale		Plati restante aferente fondurilor externe nerambursabile postaderare****)		Plati restante aferente f p
		total**)	din care arierate***)	total	din care arierate	total	din care arierate	
	0	1	1.1	2	2.1	3	3.1	
		1.372.278						
		333.083						

Conducatorul institutiei

Conducatorul compartimentului  
financiar contabil

## TOTAL JUDETUL MURES

Pag. 1 -lei-

Capi- tol	Sub- capi- tol	Pa- ra- graf	Ar- ti- col	Ali- ne- col at	Denumire indicator	Prevederi bugetare anuale aprobrate la finele perioadei de raportare	Prevederi bugetare trimestriale cumulate	Drepturi constatate			Incasari realizate	Singeri pe alte cai decat incasari	Drepturi constatate de incasat
								Total, din care:	din anii precedenti	din anul curent			
A					B	1	2	3=4+5	4	5	6	7	8=3-6-7
0001	02				TOTAL VENITURI-BUGET LOCAL	74.790.000	23.951.000	35.629.144	12.267.304	23.361.840	18.587.422	1.947.028	15.094.694
0002					I. VENITURI CURENTE	49.350.000	18.173.000	34.367.809	12.267.304	22.100.505	17.326.087	1.947.028	15.094.694
0003					A. VENITURI FISCALE	44.383.000	16.181.000	30.486.052	10.434.143	20.051.909	15.367.202	1.835.046	13.283.804
0004					AI. IMPOZIT PE VENIT, PROFIT SI CASTIGURI DIN CAPITAL	22.005.000	5.520.000	4.859.888		4.859.888	4.859.888		
0300	02				AI.2 IMPOZIT PE VENIT, PROFIT SI CASTIGURI DIN CAPITAL DE LA PERSOANE FIZICE	22.005.000	5.520.000	4.859.888		4.859.888	4.859.888		
0302					IMPOZIT PE VENIT	150.000	11.000	10.233		10.233	10.233		
	18				Impozitul pe veniturile din transferul proprietatilor imobiliare din patrimoniul personal	150.000	11.000	10.233		10.233	10.233		
0402					COTE SI SUME DEFALCATE DIN IMPOZITUL PE VENIT	21.855.000	5.509.000	4.849.655		4.849.655	4.849.655		
0402	01				Cote defalcate din impozitul pe venit	19.219.000	4.850.000	4.849.655		4.849.655	4.849.655		
	04				Sume alocate din cotele defalcate din impozitul pe venit pentru echilibrarea bugetelor locale	2.375.000	594.000						
0402	05				Sume repartizate din Fondul la dispozitia Consiliului Judetean	261.000	65.000						
0700	02				A3 IMPOZITE SI TAXE PE PROPRIETATE IMPOZITE SI TAXE PE PROPRIETATE	7.252.000	5.853.000	17.894.242	8.709.894	9.184.348	5.843.924	1.780.198	10.270.120
0702					Impozit si taxa pe cladiri	7.252.000	5.853.000	17.894.242	8.709.894	9.184.348	5.843.924	1.780.198	10.270.120
	01				Impozit pe cladiri de la persoane fizice	5.369.000	4.580.000	14.572.308	7.321.702	7.250.606	4.573.084	1.767.518	8.231.706
						2.266.000	1.815.000	3.411.181	804.899	2.606.282	1.811.069		1.600.112

Capi- tol	Sub- capi- tol	Pa- ra- gra- ful	Pa- rupa / Titlu	Ar- ti- col	Ali- ne- at	Denumire indicator	Prevederi		Prevederi bugetare trimestriale cumulate	Drepturi constatate			Incasari realizate	Stingeri pe alte cai decat incasari	Drepturi constatate de incasat
							1	2		Total, din care:	din anii precedenti	din anul curent			
A							B	3=4+5	4	5	6	7	8=3-6-7		
0702	01	02				Impozit si taxa pe cladiri de la persoane juridice	3.103.000	2.765.000	11.161.127	6.516.803	4.644.324	2.762.015	1.767.518	6.631.594	
0702	02					Impozit si taxa pe teren	1.592.000	1.200.000	3.238.709	1.378.161	1.860.548	1.198.397	12.680	2.027.632	
	01					Impozit pe terenuri de la persoane fizice	836.000	658.000	1.179.336	258.688	920.648	657.794		521.542	
0702	02	02				Impozit si taxa pe teren de la persoane juridice	492.000	330.000	1.659.019	1.002.127	656.892	329.558	12.680	1.316.781	
0702	02	03				Impozitul pe terenul extravilan	264.000	212.000	400.354	117.346	283.008	211.045		189.309	
	03					Taxe judiciare de timbru si alte taxe de timbru	291.000	73.000	83.225	10.031	73.194	72.443		10.782	
1000	02					A4 IMPOZITE SI TAXE PE BUNURI SI SERVICII	15.008.000	4.707.000	7.221.467	1.414.547	5.806.920	4.562.477	42.213	2.616.777	
1102		02				SUME DEFALCATE DIN TVA	12.009.000	2.620.000	2.478.000		2.478.000	2.478.000			
		02				Sume defalcate din taxa pe valoarea adaugata pentru finantarea cheltuielilor descentralizate la nivelul comunelor,oraselor, municipiilor, sectoarelor si Municipiului Bucuresti	7.798.000	1.486.000	1.344.000		1.344.000	1.344.000			
1102	05					Sume defalcate din taxa pe valoarea adaugata pentru drumuri	15.000	3.000	3.000		3.000	3.000			
1102	06					Sume defalcate din taxa pe valoarea adaugata pentru echilibrarea bugetelor locale									
1102	09					Sume defalcate din taxa pe valoarea adaugata pentru finantarea	4.045.000	1.098.000	1.098.000		1.098.000	1.098.000			



Capi- tot	Sub- capi- tot	Pa- ra- graf	Ar- ti- col	Ali- ne- at	Denumire indicator	Prevederi		Prevederi bugetare trimestriale cumulate	Drepturi constatate		Incasari realizate	Stingeri pe alte cai decat incasari	Drepturi constatate de incasat	
						I	2		Total, din care: 3=4+5	din anii precedenti				din anul curent
					<b>B</b>	<b>1</b>	<b>2</b>		<b>3=4+5</b>	<b>4</b>	<b>5</b>	<b>6</b>	<b>7</b>	<b>8=3-6-7</b>
3002	50				Alte venituri din proprietate	66.000	26.000	7.717	7.717	7.717	7.717	7.717		
3300	02				C2. VANZARI DE BUNURI SI SERVICII	2.440.000	575.000	2.484.001	2.484.001	1.833.161	650.840	561.129	111.982	1.810.890
3302					VENITURI DIN PRESTARI DE SERVICII SI ALTE ACTIVITATI		316.000	481.657	481.657	167.574	314.083	310.692	94.637	76.328
3302	08				Venituri din prestari de servicii	1.249.000	303.000	299.401	299.401	299.401	299.401	299.401		
3302	28				Venituri din recuperarea cheltuielilor de judecata, imputatii si despagubiri	3.000	3.000	173.136	173.136	167.574	5.562	2.171	94.637	76.328
3302	50				Alte venituri din prestari de servicii si alte activitati	32.000	10.000	9.120	9.120		9.120	9.120		
3402					VENITURI DIN TAXE ADMINISTRATIVE, ELIBERARI PERMISE	333.000	24.000	79.331	79.331	61.660	17.671	23.367		55.964
3402	02				Taxe extrajudiciare de timbru	333.000	24.000	79.331	79.331	61.660	17.671	23.367		55.964
3502					AMENZI, PENALITATI SI CONFISCARI	839.000	230.000	1.916.805	1.916.805	1.597.896	318.909	226.681	17.345	1.672.779
3502	01				Venituri din amenzi si alte sanctiuni aplicate potrivit dispozitiilor legale	507.000	120.000	744.889	744.889	592.629	152.260	109.940		634.949
3502	01	02			Venituri din amenzi si alte sanctiuni aplicate de catre alte institutii de specialitate	507.000	120.000	744.889	744.889	592.629	152.260	109.940		634.949
3502	50				Alte amenzi, penalitati si confiscari	332.000	110.000	1.171.916	1.171.916	1.005.267	166.649	116.741	17.345	1.037.830
3602					DIVERSE VENITURI	19.000	5.000	6.208	6.208	6.031	177	389		5.819
3602	06				Taxe speciale	18.000	4.000	6.208	6.208	6.031	177	389		5.819
3900	50				Alte venituri	1.000	1.000							
3900	02				II. VENITURI DIN CAPITAL	13.000	13.000	10.828	10.828		10.828	10.828		
3902					VENITURI DIN VALORIFICAREA UNOR BUNURI	13.000	13.000	10.828	10.828		10.828	10.828		



Capi- tol	Sub- capi- tol	Pa- ra- graf	Gru- pa / Titlu col	Ar- ti- col	Ali- ne- at	Denumire indicator	Prevederi		Prevederi bugetare trimestriale cumulate	Drepturi constatate		Incasari realizate	Stingeri pe alte cai decat incasari	Drepturi constatate de incasat	
							I	2		Total, din care:	din anii precedenti				din anul curent
A							3=4+5	4	5	6	7	8=3-6-7			
3902	01					B	Venturi din valorificarea unor bunuri ale institutiilor publice	11.000	11.000	10.575		10.575			
3902	03						Venturi din vanzarea locuintelor construite din fondurile statului	1.000	1.000	45		45			
3902	07						Venturi din vanzarea unor bunuri aparținând domeniului privat al statului sau al unitatilor administrativ- teritoriale	1.000	1.000	208		208			
4000	02						III OPERATIUNI FINANCIARE			50.000		50.000			
4002							INCASARI DIN RAMBURSAREA IMPRUMUTURILOR ACORDATE			50.000		50.000			
4002	13						Sume din excedentul anului precedent pentru acoperirea goluilor temporare de casa ale sectiunii de dezvoltare			50.000		50.000			
4100	02						IV. SUBVENTII	11.480.000	2.775.000	137.012		137.012			
4200							SUBVENTII DE LA ALTE NIVELE ALE ADMINISTRATIEI PUBLICE	11.480.000	2.775.000	137.012		137.012			
4202							SUBVENTII DE LA BUGETUL DE STAT	11.320.000	2.735.000	137.012		137.012			
05							Planuri si regulamente de urbanism	125.000							
34							Subventii pentru acordarea ajutorului pentru incalzirea locuintei cu lemne, carbuni, combustibilii petrolieri	9.000	9.000	240		240			
4202	41						Subventii de la bugetul de stat pentru finantarea sanatatii	1.245.000	129.000	128.586		128.586			

Capi- tot	Sub- capi- tot	Pa- ra- graf	Gr- pa / Titlu	Ali- ne- col at	Denumire indicator	Prevederi bugetare anuale aprobrate la finele perioadei de raportare	Prevederi bugetare trimestriale cumulate	Drepturi constatate			Incasari realizate	Stingeri pe alte cai decat incasari	Drepturi constatate de incasat
								Total, din care:	din anii precedenti	din anul curent			
A					B	1	2	3=4+5	4	5	6	7	8=3-6-7
4202	65				Finantarea Programului National de Dezvoltare Locala	9.918.000	2.587.000	3=4+5	4	5	6	7	8=3-6-7
4202	69				Subventii de la bugetul de stat catre bugetele locale necesare sustinerii derularii proiectelor finantate din fonduri externe nerambursabile (FEN) postaderare, aferente perioadei de programare 2014-2020	23.000	10.000	8.186		8.186	8.186		
4302					SUBVENTII DE LA ALTE ADMINISTRATII	160.000	40.000						
4802	21				Sume primite de la Agentia Nationala de Cadastru si Publicitate Imobiliara	160.000	40.000						
4802					SUME PRIMITE DE LA UE/ALTI DONATORI IN CONTUL PLATILOR EFECTUATE SI PREFINANATARI AFERENTE CADRULUI FINANCIAR 2014-2020	13.947.000	2.990.000	1.063.495		1.063.495	1.063.495		
4802	01				Fondul European de Dezvoltare Regionala(FEDR)	9.393.000	958.000	957.606		957.606	957.606		
					Sume primite in contul platilor efectuate in anul curent	8.435.000							
4802	01	03			Prefinantare	958.000	958.000	957.606		957.606	957.606		
					Fondul Social European(FSE)	4.554.000	2.032.000	105.889		105.889	105.889		
					Sume primite in contul platilor efectuate in anul curent	173.000	173.000						
4802	02	02			Sume primite in contul platilor efectuate in anii anteriori	770.000	53.000	53.524		53.524	53.524		
4802	02	03			Prefinantare	3.611.000	1.806.000	52.365		52.365	52.365		

**CONTUL DE EXECUȚIE AL BUGETULUI LOCAL - VENITURI**  
**SECȚIUNEA DE FUNCȚIONARE**  
**31 03 2021**

Pag. 1 -lei-

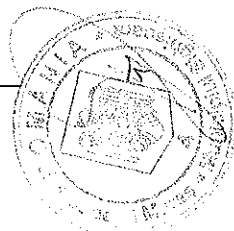
Capi- tol	Sub- capi- tol	Pa- ra- graf	Ar- ti- col	Ali- ne- at	Denumire indicator	Prevederi bugetare anuale aprobate la finele perioadei de raportare	Prevederi bugetare trimestriale cumulate	Drepturi constatate			Incasari realizate	Singeri pe alte cai decat incasari	Drepturi constatate de incasat
								Total, din care:	din anii precedenti	din anul curent			
A					B	1	2	3=4+5	4	5	6	7	8=3-6-7
0001	02				TOTAL VENITURI-BUGET LOCAL	50.764.000	18.351.000	34.496.635	12.267.304	22.229.331	17.454.913	1.947.028	15.094.694
0002					I. VENITURI CURENTE	49.350.000	18.175.000	34.367.809	12.267.304	22.100.505	17.336.087	1.947.028	15.094.694
0003					A. VENITURI FISCALE	44.383.000	16.181.000	30.486.052	10.434.143	20.051.909	15.367.202	1.835.046	13.283.804
0004					A1. IMPOZIT PE VENIT, PROFIT SI CASTIGURI DIN CAPITAL	22.005.000	5.520.000	4.859.888		4.859.888	4.859.888		
0300					A1.2 IMPOZIT PE VENIT, PROFIT SI CASTIGURI DIN CAPITAL DE LA PERSOANE FIZICE	22.005.000	5.520.000	4.859.888		4.859.888	4.859.888		
0302					IMPOZIT PE VENIT	150.000	11.000	10.233		10.233	10.233		
18					Impozitul pe veniturile din transferul proprietatilor imobiliare din patrimoniul personal	150.000	11.000	10.233		10.233	10.233		
0402					COTE SI SUME DEFALCATE DIN IMPOZITUL PE VENIT	21.855.000	5.509.000	4.849.655		4.849.655	4.849.655		
01					Cote defalcate din impozitul pe venit	19.219.000	4.850.000	4.849.655		4.849.655	4.849.655		
04					Suma alocate din cotele defalcate din impozitul pe venit pentru echilibrarea bugetelor locale	2.375.000	594.000						
05					Suma repartizate din Fondul la dispozitia Consiliului Judetean	261.000	65.000						
0700	02				A3 IMPOZITE SI TAXE PE PROPRIETATE	7.252.000	5.853.000	17.894.242	8.709.894	9.184.348	5.843.924	1.780.198	10.270.120
0702					IMPOZITE SI TAXE PE PROPRIETATE	7.252.000	5.853.000	17.894.242	8.709.894	9.184.348	5.843.924	1.780.198	10.270.120
01					Impozit si taxa pe cladiri	5.369.000	4.580.000	14.572.308	7.321.702	7.250.606	4.573.084	1.767.518	8.231.706
01					Impozit pe cladiri de la persoane fizice	2.266.000	1.815.000	3.411.181	804.899	2.606.282	1.811.069		1.600.112

Capi- tol	Sub- capi- tol	Pa- ra- gra- ful	Ar- ti- col	Ali- ne- at	Denumire indicator	Prevederi		Prevederi bugetare trimestriale cumulate	Drepturi constatate		Incasari realizate	Stingeri pe alte cai decat incasari	Drepturi constatate de incasat
						I	2		Total, din care:	din anii precedenti			
A					B	1	2	3=4+5	4	5	6	7	8=3-6-7
0702	01	02			Impozit si taxa pe cladiri de la persoane juridice	3.103.000	2.765.000	11.161.127	6.516.803	4.644.324	2.762.015	1.767.518	6.631.594
	02				Impozit si taxa pe teren	1.592.000	1.200.000	3.238.709	1.378.161	1.860.548	1.198.397	12.680	2.027.632
	01				Impozit pe terenuri de la persoane fizice	836.000	658.000	1.179.336	258.688	920.648	657.794		521.542
	02				Impozit si taxa pe teren de la persoane juridice	492.000	330.000	1.659.019	1.002.127	656.892	329.558	12.680	1.316.781
	03				Impozitul pe terenul extravilan	264.000	212.000	400.354	117.346	283.008	211.045		189.309
	03				Taxe judiciare de timbru si alte taxe de timbru	291.000	73.000	83.225	10.031	73.194	72.443		10.782
1000	02				A4 IMPOZITE SI TAXE PE BUNURI SI SERVICII	15.008.000	4.707.000	7.221.467	1.414.547	5.806.920	4.562.477	42.213	2.616.777
1102	02				SUME DEFALCATE DIN TVA	12.009.000	2.620.000	2.478.000		2.478.000	2.478.000		
	02				Sume defalcate din taxa pe valoarea adaugata pentru finantarea cheltuielilor descentralizate la nivelul comunelor, oraselor, municipiilor, sectoarelor si Municipiului Bucuresti	7.798.000	1.486.000	1.344.000		1.344.000	1.344.000		
	05				Sume defalcate din taxa pe valoarea adaugata pentru drumuri	15.000	3.000	3.000		3.000	3.000		
	06				Sume defalcate din taxa pe valoarea adaugata pentru echilibrarea bugetelor locale								
	09				Sume defalcate din taxa pe valoarea adaugata pentru finantarea	4.045.000	1.098.000	1.098.000		1.098.000	1.098.000		

Capi- tol	Sub- capi- tol	Pa- ra- gra- ful	Ar- ti- col	Ali- ne- at	Denumire indicator	Prevederi		Prevederi bugetare trimestriale cumulate	Drepturi constatate		Incasari realizate	Stingeri pe alte cai decat incasari	Drepturi constatate de incasat
						I	2		Total, din care:	din anii precedenti			
A						1	2	3=4+5	4	5	6	7	8=3-6-7
1102	09				B invatamantul particular si a confesional	151.000	33.000	33.000	33.000	33.000	33.000		
1502					TAXE PE SERVICII SPECIFICE	3.000	1.000	500	170	330	321		179
1602	01				Impozit pe spectacole	3.000	1.000	500	170	330	321		179
	02				TAXE PE UTILIZAREA BUNURILOR, AUTORIZAREA UTILIZARII BUNURILOR SAU PE DESFASURAREA DE ACTIVITATI	2.996.000	2.086.000	4.742.967	1.414.377	3.328.590	2.084.156		2.616.598
	01				Impozit pe mijloacele de transport	1.696.000	1.247.000	3.096.820	995.047	2.101.773	1.245.723		1.816.632
	02				Impozit pe mijloacele de transport deținute de persoane fizice*)	1.346.000	935.000	2.281.230	648.196	1.633.034	934.307		1.346.923
	50				Alte taxe pe utilizarea bunurilor, autorizarea utilizării bunurilor sau pe desfasurare de activitati	350.000	312.000	815.590	346.851	468.739	311.416		469.709
1800	02				A6. ALTE IMPOZITE SI TAXE FISCALE	1.300.000	839.000	1.646.147	419.330	1.226.817	838.433		799.966
1802					ALTE IMPOZITE SI TAXE FISCALE	118.000	101.000	510.455	309.702	200.753	100.913		396.907
2900	02				Alte impozite si taxe	118.000	101.000	510.455	309.702	200.753	100.913		396.907
3000					C. VENITURI NEFISCALE	4.967.000	1.992.000	3.881.757	1.833.161	2.048.596	1.958.885		1.810.890
3002					C.I. VENITURI DIN PROPRIETATE	2.527.000	1.417.000	1.397.756	1.397.756	1.397.756	1.397.756		1.397.756
	05				VENITURI DIN PROPRIETATE Venituri din concesiuni si inchirieri	2.527.000	1.417.000	1.397.756	1.397.756	1.397.756	1.397.756		1.397.756
					Alte venituri din concesiuni si inchirieri de catre institutiile publice	2.461.000	1.391.000	1.390.039	1.390.039	1.390.039	1.390.039		1.390.039
	30					2.461.000	1.391.000	1.390.039	1.390.039	1.390.039	1.390.039		1.390.039



Capi- tol	Sub- capi- tol	Pa- ra- graf	Pa- ra- gra- ful	Ar- ti- col	Ali- ne- at	Denumire indicator	Prevederi		Prevederi bugetare trimestriale cumulate	Drepturi constatate		Incasari realizate	Stingeri pe alte cai decat incasari	Drepturi constatate de incasat
							I	2		Total, din care:	din anii precedenti			
A						B	1	2	3=4+5	4	5	6	7	8=3-6-7
4200	02					ADMINISTRATIEI PUBLICE	1.414.000	178.000	128.826		128.826	128.826		
4202						SUBVENTII DE LA BUGETUL DE STAT	1.254.000	138.000	128.826		128.826	128.826		
	34					Subventii pentru acordarea ajutorului pentru incalzirea locuintei cu lemne, carbuni, combustibili petrolieri	9.000	9.000	240		240	240		
	41					Subventii de la bugetul de stat pentru finantarea sanatatii	1.245.000	129.000	128.586		128.586	128.586		
4302						SUBVENTII DE LA ALTE ADMINISTRATII	160.000	40.000						
	21					Sume primite de la Agentia Nationala de Cadastru si Publicitate Imobiliara	160.000	40.000						

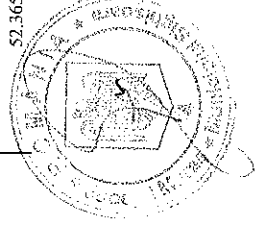


**CONTUL DE EXECUTIE AL BUGETULUI LOCAL - VENITURI**  
**SECTIUNEA DE DEZVOLTARE**  
**31 03 2021**

Capi- tol	Sub- capi- tol	Pa- ra- gra- ful	Ar- ti- col	Ali- ne- at	Denumire indicator	Prevederi		Prevederi bugetare trimestriale cumulate	Drepturi constatate			Incasari realizate	Stingeri pe alte cai decat incasari	Drepturi constatate de incasat
						1	2		Total, din care:	din anii precedenti	din anul curent			
A					B	1	2	3=4+5	4	5	6	7	8=3-6-7	
0001	02				TOTAL VENITURI-BUGET LOCAL	24.026.000	5.600.000	1.132.509		1.132.509	1.132.509			
3900					II. VENITURI DIN CAPITAL	13.000	13.000	10.828		10.828	10.828			
3902					VENITURI DIN VALORIFICAREA UNOR BUNURI	13.000	13.000	10.828		10.828	10.828			
	01				Venituri din valorificarea unor bunuri									
	03				ale institutiilor publice	11.000	11.000	10.575		10.575	10.575			
	07				Venituri din vanzarea locuintelor	1.000	1.000	45		45	45			
					construite din fondurile statului									
					Venituri din vanzarea unor bunuri									
					aparținând domeniului privat al statului									
					sau al unitatilor administrativ- teritoriale	1.000	1.000	208		208	208			
4000	02				III OPERATIUNI FINANCIARE			50.000		50.000	50.000			
4002					INCASARI DIN RAMBURSAREA									
					IMPRUMUTURILOR ACORDATE									
	13				Sume din excedentul anului precedent			50.000		50.000	50.000			
					pentru acoperirea golarilor temporare									
					de casa ale sectiunii de dezvoltare									
4100	02				IV. SUBVENTII	10.066.000	2.597.000	50.000		50.000	50.000			
4200					SUBVENTII DE LA ALTE NIVELE ALE			8.186		8.186	8.186			
					ADMINISTRATIEI PUBLICE	10.066.000	2.597.000	8.186		8.186	8.186			
4202					SUBVENTII DE LA BUGETUL DE STAT	10.066.000	2.597.000	8.186		8.186	8.186			
	05				Planuri si regulamente de urbanism	125.000								
	65				Finantarea Programului National de Dezvoltare Locala	9.918.000	2.587.000							



Capi- tot	Sub- capi- tot	Pa- ra- gra- ful	Ar- ti- col	Ali- ne- at	Denumire indicator	Prevederi bugetare anuale aprobrate la finele perioadei de raportare	Prevederi bugetare trimestriale cumulate	Drepturi constatate		Incasari realizate	Stingeri pe alte cai decat incasari	Drepturi constatate de incasat	
								Total, din care:	din anii precedenti				
A					B	1	2	3=4+5	4	5	6	7	8=3-6-7
4202	69				Subventii de la bugetul de stat catre bugetele locale necesare sustinerii derularii proiectelor finantate din fonduri externe nerambursabile (FEN) postaderare, aferente perioadei de programare 2014-2020	23.000	10.000	8.186		8.186			
4802					SUME PRIMITE DE LA UE/ALTI DONATORI IN CONTUL PLATILOR EFECTUATE SI PREFINANTARI AFERENTE CADRULUI FINANCIAR 2014-2020	13.947.000	2.990.000	1.063.495		1.063.495			
01					Fondul European de Dezvoltare Regionala(FEDR)	9.393.000	958.000	957.606		957.606			
	01				Sume primite in contul platilor efectuate in anul curent	8.435.000							
	03				Prefinantare	958.000	958.000	957.606		957.606			
02					Fondul Social European(FSE)	4.554.000	2.032.000	105.889		105.889			
	01				Sume primite in contul platilor efectuate in anul curent	173.000	173.000						
	02				Sume primite in contul platilor efectuate in anii anteriori	770.000	53.000	53.524		53.524			
	03				Prefinantare	3.611.000	1.806.000	52.365		52.365			



TOTAL JUDEȚUL MUREȘ

Capi- tol	Sub- capi- tol	Pa- ra- graf	Pa- pa / Titlu col	Ali- ne- at	Denumire indicator	Credite de angajament			Credite bugetare			Angajamente legale	Plafii efectuate	Angajamente legale de platit	Cheltu efecti	
						1	2	3	4	5	6					7
			A		B											
5002					TOTAL CHELTUIELI				30.425.000	81.843.000	13.399.959	13.399.959	13.399.959	13.399.959	11.	
5100	02				Partea I-a SERVICII PUBLICE GENERALE			18.177.000	6.339.000	18.177.000	3.269.646	3.269.646	3.269.646	3.		
5102					AUTORITATI PUBLICE SI ACTIUNI EXTERNE			15.103.000	5.555.000	15.103.000	2.620.758	2.620.758	2.620.758	2.		
	01				Autoritati executive si legislative			15.103.000	5.555.000	15.103.000	2.620.758	2.620.758	2.620.758	2.		
	03				Autoritati executive			15.103.000	5.555.000	15.103.000	2.620.758	2.620.758	2.620.758	2.		
5402					ALTE SERVICII PUBLICE GENERALE			2.705.000	609.000	2.705.000	499.560	499.560	499.560			
	10				Servicii publice comunitare de evidenta a persoanelor			748.000	190.000	748.000	177.479	177.479	177.479			
5402	50				Alte servicii publice generale			1.957.000	419.000	1.957.000	322.081	322.081	322.081			
5502					TRANZACTII PRIVIND DATORIA PUBLICA SI IMPRUMUTURI			369.000	175.000	369.000	149.328	149.328	149.328			
6000	02				Partea II-a APARARE, ORDINE PUBLICA SI SIGURANTA NATIONALA			2.027.000	504.000	2.027.000	486.710	486.710	486.710			
6102					ORDINE PUBLICA SI SIGURANTA NATIONALA			2.027.000	504.000	2.027.000	486.710	486.710	486.710			
	03				Ordine publica			2.010.000	502.000	2.010.000	486.383	486.383	486.383			
	04				Politie comunitara			2.010.000	502.000	2.010.000	486.383	486.383	486.383			
	05				Protectie civila si protectia contra incendiilor (protectie civila nonmilitara)			17.000	2.000	17.000	327	327	327			
6500	02				Partea III-a CHELTUIELI SOCIAL-CULTURALE			18.555.000	5.274.000	18.555.000	3.856.825	3.856.825	3.856.825	4.		
6502					INVATAMANT			7.780.000	2.054.000	7.780.000	1.107.951	1.107.951	1.107.951	1.		
	03				Invatamant prescolar si primar			173.000	173.000	173.000						
	02				Invatamant primar			173.000	173.000	173.000						
	04				Invatamant secundar			7.099.000	1.760.000	7.099.000	987.951	987.951	987.951	1.		

Capi- tol	Sub- capitol	Pa- ra- graf	Pa- pa / Titlu	Al- ne- at	Denumire indicator	Credite de angajament			Credite bugetare			Angajamente legale de platit	Plati efectuate	Angajamente legale de platit	Chelti efecti	
						1	2	3	4	5	6					7
			<b>A</b>		<b>B</b>											
6502	01				Invatamant secundar inferior			4.467.000	1.100.000	607.414	607.414	607.414	607.414			
	02				Invatamant secundar superior			2.632.000	660.000	380.537	380.537	380.537	380.537			
	50				Alte cheltuieli in domeniul invatamantului			508.000	121.000	120.000	120.000	120.000	120.000			
6602					SANATATE			1.447.000	359.000	357.000	357.000	357.000	357.000			
	08				Servicii de sanatate publica			1.402.000	346.000	346.000	346.000	346.000	346.000			
	50				Alte cheltuieli in domeniul sanatatii			45.000	13.000	11.000	11.000	11.000	11.000			
					Alte institutii si actiuni sanitare			45.000	13.000	11.000	11.000	11.000	11.000			
6702					CULTURA, RECREERE SI RELIGIE			2.866.000	926.000	457.916	457.916	457.916	457.916			
	03				Servicii culturale			1.240.000	550.000	88.636	88.636	88.636	88.636			
	02				Biblioteci publice comunale, orasenesi, municipale			276.000	74.000	65.244	65.244	65.244	65.244			
6702	03	06			Case de cultura			28.000	11.000	8.298	8.298	8.298	8.298			
		12			Consolidarea si restaurarea monumentelor istorice			936.000	465.000	15.094	15.094	15.094	15.094			
6702	05				Servicii recreative si sportive			1.216.000	376.000	369.280	369.280	369.280	369.280			
		01			Sport			1.203.000	373.000	369.280	369.280	369.280	369.280			
		03			Intretinere gradini publice, parcuri zone verzi, baze sportive si de agrement			13.000	3.000							
6702	06				Servicii religioase			50.000								
	50				Alte servicii in domeniile culturii, recreerii si religiei			360.000								
6802					ASIGURARI SI ASISTENTA SOCIALA			6.462.000	1.935.000	1.933.958	1.933.958	1.933.958	1.933.958			
	04				Asistenta acordata persoanelor in varsta			1.101.000	357.000	356.718	356.718	356.718	356.718			

Capi- tol	Sub- capi- tol	Pa- ra- graf	Ar- ti- col	Ali- ne- at	Denumire indicator	Credite de angajament			Credite bugetare			Angajamente legale de platit	Plati efectuate	Chelti efecti	
						1	2	3	4	5	6				7
		<b>A</b>			<b>B</b>										
6802	05				Asistenta sociala in caz de boli si invaliditati			4.585.000	1.326.000	1.326.000	1.326.000	1.326.000	1.326.000		1.
6802	05	02			Asistenta sociala in caz de invaliditate			4.585.000	1.326.000	1.326.000	1.326.000	1.326.000	1.326.000		1.
	11				Crese			248.000	81.000	81.000	81.000	81.000	81.000		
	15				Prevenirea excluderii sociale			12.000	3.000	2.240	2.240	2.240	2.240		
	50				Ajutor social			12.000	3.000	2.240	2.240	2.240	2.240		
					Alte cheltuieli in domeniul asigurarilor si asistentei sociale			516.000	168.000	168.000	168.000	168.000	168.000		
6802	50	50			Alte cheltuieli in domeniul asistentei sociale			516.000	168.000	168.000	168.000	168.000	168.000		
7000	02				Partea IV-a SERVICII SI DEZVOLTARE PUBLICA, LOCUINTE, MEDIU SI APE			21.044.000	4.132.000	2.006.322	2.006.322	2.006.322	2.006.322		1.
7002					LOCUINTE, SERVICII SI DEZVOLTARE PUBLICA			12.662.000	1.141.000	636.138	636.138	636.138	636.138		
	05				Alimentare cu apa si amenajari hidrotehnice			1.038.000	276.000	275.059	275.059	275.059	275.059		
	06				Alimentare cu apa			1.038.000	276.000	275.059	275.059	275.059	275.059		
	50				Iluminat public si electrificari			11.553.000	844.000	347.828	347.828	347.828	347.828		
					Alte servicii in domeniile locuintelor, serviciilor si dezvoltarii comunale			71.000	21.000	13.251	13.251	13.251	13.251		
7402					PROTECTIA MEDIULUI			8.382.000	2.991.000	1.370.184	1.370.184	1.370.184	1.370.184		
	05				Salubritate si gestiunea deseurilor			3.134.000	2.235.000	1.254.600	1.254.600	1.254.600	1.254.600		1.
	01				Salubritate			2.908.000	2.162.000	1.216.066	1.216.066	1.216.066	1.216.066		1.
	02				Colectarea, tratarea si distrugerea deseurilor			226.000	73.000	38.534	38.534	38.534	38.534		
7402	06				Canalizarea si tratarea apelor reziduale			5.248.000	756.000	115.584	115.584	115.584	115.584		

Capi- tol	Sub- capi- tol	Pa- ra- graf	Gr- pa / Titlu	Ar- ti- col	Ali- ne- at	Denumire indicator	Credite de angajament			Credite bugetare			Angajamente legale	Plafă efectuate	Angajamente legale de platit	Cheltu efecti
							1	2	3	4	5	6				
			A			B										
8000	02					Partea V-a ACTIUNI ECONOMICE			22.040.000	14.176.000	3.780.456	3.780.456	3.780.456			2.
8002						ACTIUNI GENERALE ECONOMICE, SI DE MUNCA			6.329.000	3.112.000	1.472.627	1.472.627	1.472.627			
8002	01					Actiuni generale economice si comerciale			6.329.000	3.112.000	1.472.627	1.472.627	1.472.627			
		30				Alte cheltuieli pentru actiuni generale economice si comerciale			6.329.000	3.112.000	1.472.627	1.472.627	1.472.627			
8402						TRANSPORTURI			15.634.000	11.033.000	2.292.137	2.292.137	2.292.137			
		03				Transport rutier			15.634.000	11.033.000	2.292.137	2.292.137	2.292.137			1.
		01				Drumuri si poduri			8.397.000	8.186.000						
		02				Transport in comun			4.985.000	2.175.000	1.832.736	1.832.736	1.832.736			1.
		03				Strazi			2.252.000	672.000	459.401	459.401	459.401			
8702						ALTE ACTIUNI ECONOMICE			77.000	31.000	15.692	15.692	15.692			
		04				Turism			77.000	31.000	15.692	15.692	15.692			



Capi- tol	Sub- pa- ra- graf	Pa- ra- gra- ful	Ar- ti- col	Ali- ne- at	Denumire indicator	Credite de angajament			Credite bugetare		Angajamente bugetare	Angajamente legale	Plati efectuate	Angajamente legale de platit	Cheltu efecti
						1	2	3	4	5					
		A			B										
5102					AUTORITATI PUBLICE SI ACTIUNI EXTERNE										
	01				CHELTUIELI CURENTE			15.103.000	5.555.000	2.620.758	2.620.758	2.620.758	2.620.758		2.
	10				TITLUL I CHELTUIELI DE PERSONAL			14.862.000	5.449.000	2.651.932	2.651.932	2.651.932	2.651.932		2.
	10 01				Cheltuieli salariale in bani			8.265.000	2.078.000	2.059.230	2.059.230	2.059.230	2.059.230		2.
	10 01 01				Salarii de baza			8.081.000	2.032.000	2.013.704	2.013.704	2.013.704	2.013.704		1.
	10 01 05				Sporuri pentru conditii de munca			7.444.000	1.867.000	1.850.454	1.850.454	1.850.454	1.850.454		1.
	10 01 12				Indemnizatii platite unor persoane din afara unitatii			16.000	4.000	3.954	3.954	3.954	3.954		
	10 01 13				Drepturi de delegare			267.000	72.000	71.533	71.533	71.533	71.533		
	10 01 17				Indemnizatii de hrana			3.000	1.000						
	10 03				Contributii			351.000	88.000	87.763	87.763	87.763	87.763		
	10 03 07				Contributia asiguratorie pentru munca			184.000	46.000	45.526	45.526	45.526	45.526		
	20				TITLUL II BUNURI SI SERVICII			184.000	46.000	45.526	45.526	45.526	45.526		
	20 01				Bunuri si servicii			2.834.000	1.479.000	502.063	502.063	502.063	502.063		
	20 01 01				Furnituri de birou			1.869.000	866.000	401.107	401.107	401.107	401.107		
	20 01 02				Materiale pentru curatenie			28.000	7.000	6.574	6.574	6.574	6.574		
	20 01 03				Incalzit, iluminat si forta motrica			19.000	11.000	3.430	3.430	3.430	3.430		
	20 01 04				Apa, canal si salubritate			205.000	108.000	103.099	103.099	103.099	103.099		
	20 01 05				Carburanti si lubrifianti			231.000	73.000	27.820	27.820	27.820	27.820		
	20 01 08				Posta, telecomunicatii, radio, tv, internet			16.000	4.000	2.296	2.296	2.296	2.296		
	20 01 09				Materiale si prestari de servicii cu caracter functional			77.000	30.000	20.502	20.502	20.502	20.502		
	20 01 30				Alte bunuri si servicii pentru			5.000	3.000	156	156	156	156		

Capi- tol	Sub- capi- tol	Pa- ra- graf	Gru- pa / Titlu	Ar- ti- col	Ali- ne- at	Denumire indicator	Credite de angajament			Credite bugetare			Angajamente legale	Plati efectuate	Angajamente legale de platit	Cheltu efecti
							1	2	3	4	5	6				
			<b>A</b>			<b>B</b>										
						intretinere si functionare										
			20	02		Reparatii curente			1.288.000		630.000		237.230		237.230	
			20	05		Bunuri de natura obiectelor de inventar			450.000		450.000					
			20	05	30	Alte obiecte de inventar			77.000		57.000		46.697		46.697	
			20	06		Deplasari, detasari, transferari			77.000		57.000		46.697		46.697	
			20	06	01	Deplasari interne, detasari, transferari			5.000		1.000		505		505	
			20	06	01	Deplasari interne, detasari, transferari			5.000		1.000		505		505	
			20	12		Consultanta si expertiza			285.000		45.000		41.650		41.650	
			20	14		Protectia muncii			2.000		1.000		550		550	
			20	25		Cheltuieli judiciare si extrajudiciare derivate din actiuni in reprezentarea intereselor statului, potrivit dispozitiilor legale			60.000		45.000		2.065		2.065	
			20	30		Alte cheltuieli			86.000		14.000		9.489		9.489	
			20	30	01	Reclama si publicitate			70.000		10.000		7.004		7.004	
			20	30	02	Protocol si reprezentare			8.000		2.000		549		549	
			20	30	03	Prime de asigurare non-viata			8.000		2.000		1.936		1.936	
			58			TITLUL X PROIECTE CU FINANTARE DIN FONDURI EXTERNE NERAMBURSABILE CADRULUI FINANCIAR 2014-2020										
			58	02		Programe din Fondul Social European (FSE)			3.685.000		1.880.000		78.675		78.675	
			58	02	01	Finantarea nationala			74.000		74.000		1.574		1.574	
			58	02	02	Finantarea externa nerambursabila			3.611.000		1.806.000		77.101		77.101	
			59			TITLUL XI ALTE CHELTUIELI			78.000		12.000		11.964		11.964	
			59	17		Despagubiri civile			30.000		30.000					



Capi- tol	Sub- capitol	Pa- ra- graf	Gru- pa / Titlu	Ar- fi- col	Ali- ne- at	Denumire indicator	Credite de angajament			Credite bugetare		Angajamente legale	Plati efectuate	Angajamente legale de platit	Cheltu efecti
							1	2	3	4	5				
			A			B									
			59	40		Sume aferente persoanelor cu handicap neincadrate				48.000	12.000	11.964	11.964		
			70			CHELTUIELI DE CAPITAL				242.000	125.000				
			71			TITLUL XIII ACTIVE NEFINANCIARE				242.000	125.000				
			71	01		Active fixe				242.000	125.000				
			71	01	02	Masini, echipamente si mijloace de transport									
			71	01	03	Mobilier, aparatura birou si alte active corporale			17.000						
			71	01	30	Alte active fixe (inclusiv reparatii capitale)				225.000	125.000				
			79			OPERATIUNI FINANCIARE				24.000	6.000	5.997	5.997		
			81			TITLUL XVII RAMBURSARI DE CREDITE				24.000	6.000	5.997	5.997		
			81	02		Rambursari de credite interne				24.000	6.000	5.997	5.997		
			81	02	05	Rambursari de credite aferente datoriei publice interne locale				24.000	6.000	5.997	5.997		
			84			PLATI EFECTUATE IN ANII PRECEDENTI SI RECUPERATE IN ANUL CURENT				-25.000	-25.000	-37.171	-37.171		
			85			Titlul XIX PLATI EFECTUATE IN ANII PRECEDENTI SI RECUPERATE IN ANUL CURENT									
			85	01		Plati efectuate in anii precedenti si recuperate in anul curent				-25.000	-25.000	-37.171	-37.171		
			85	01	01	Plati efectuate in anii precedenti si				-25.000	-25.000	-37.171	-37.171		



Capi- tol	Sub- capi- tol	Pa- ra- graf	Pa- gru- pa / Titlu	Ar- ti- col	Ali- ne- at	Denumire indicator	Credite de angajament		Credite bugetare		Angajamente legale	Plati efectuate	Angajamente legale de platit	Cheltu- efecti
							1	2	3	4				
			A			B								
			20	06		Deplasari, detasari, transferari			1.000					
			20	06	01	Deplasari interne, detasari, transferari			1.000					
			51			TITLUL VI TRANSFERURI INTRE UNITATI ALE ADMINISTRATIEI PUBLICE			1.377.000	326.000	317.000	317.000		
			51	01		Transferuri curente			1.377.000	326.000	317.000	317.000		
			51	01	39	Transferuri din bugetele locale pentru finantarea unitatilor de asistenta sociala si medico-sociale			1.377.000	326.000	317.000	317.000		
			70			CHELTUIELI DE CAPITAL								
			71			TITLUL XIII ACTIVE NEFINANCIARE								
			71	01		Active fixe								
			71	01	03	Mobilier, aparatura biroutica si alte active corporale								
			71	01	30	Alte active fixe								
			84			(inclusiv reparatii capitale)								
			84			PLATI EFECTUATE IN ANII PRECEDENTI SI RECUPERATE IN ANUL CURENT			-9.000	-9.000	-9.676	-9.676		
			85			Titlul XIX PLATI EFECTUATE IN ANII PRECEDENTI SI RECUPERATE IN ANUL CURENT			-9.000	-9.000	-9.676	-9.676		
			85	01		Plati efectuate in anii precedenti si recuperate in anul curent			-9.000	-9.000	-9.676	-9.676		
			85	01	01	Plati efectuate in anii precedenti si recuperate in anul curent (SF)			-9.000	-9.000	-9.676	-9.676		

Capi- tol	Sub- capi- tol	Pa- ra- graf	Gru- pa / Titlu	Ar- ti- col	Ali- ne- at	Denumire indicator	Credite de angajament		Credite bugetare		Angajamente legale	Plati efectuate	Angajamente legale de platit	Cheltu- efecti
							1	2	3	4				
			A			B								
5502						TRANZACTII PRIVIND DATORIA PUBLICA SI								
			01			IMPRUMUTURI			369.000	175.000	149.328	149.328	149.328	
			20			CHELTUIELI CURENTE			369.000	175.000	149.328	149.328	149.328	
			20	24		TITLUL II BUNURI SI SERVICII			4.000					
			20	24		Comisioane si alte costuri aferente imprumuturilor			4.000					
			20	24	02	Comisioane si alte costuri aferente imprumuturilor interne			4.000					
			30			TITLUL III DOBANZI			365.000	175.000	149.328	149.328	149.328	
			30	01		Dobanzi aferente datoriei publice interne			365.000	175.000	149.328	149.328	149.328	
			30	01	01	Dobanzi aferente datoriei publice interne directe			84.000	21.000	17.181	17.181	17.181	
			30	01	02	Dobanzi aferente creditelor interne garantate			281.000	154.000	132.147	132.147	132.147	
		6000	02			Partea II-a APARARE, ORDINE PUBLICA SI SIGURANTA NATIONALA			2.027.000	504.000	486.710	486.710	486.710	
		6102				ORDINE PUBLICA SI SIGURANTA NATIONALA			2.027.000	504.000	486.710	486.710	486.710	
			01			CHELTUIELI CURENTE			2.027.000	504.000	487.361	487.361	487.361	
			10			TITLUL I CHELTUIELI DE PERSONAL			1.890.000	463.000	461.681	461.681	461.681	
			10	01		Cheltuieli salariale in bani			1.626.000	397.000	395.880	395.880	395.880	
			10	01	01	Salarii de baza			1.569.000	382.000	381.972	381.972	381.972	
			10	01	05	Sporuri pentru conditii de munca			56.000	14.000	13.908	13.908	13.908	
			10	01	13	Drepturi de delegare			1.000	1.000				
			10	02		Cheltuieli salariale in natura			228.000	57.000	56.970	56.970	56.970	



Capi- tol	Sub- pa- ra- graf	Gr- pa / Titlu	Ar- ti- col	Ali- ne- at	Denumire indicator	Credite de angajament		Credite bugetare		Angajamente bugetare	Angajamente legale	Plati efectuate	Angajamente legale de platit	Cheltu efecti
						aprobate la finele perioadei de raportare	trimestriale cumulate	aprobate la finele perioadei de raportare	trimestriale cumulate					
A					B	1	2	3	4	5	6	7	8=6-7	
		71	71 01		TITLUL XIII ACTIVE NEFINANCIARE									
		71	71 01		Active fixe									
		71	71 01	02	Masini, echipamente si mijloace de transport									
		71	71 01	03	Mobilier, aparatura biroutica si alte active corporale									
		84			PLATI EFECTUATE IN ANII PRECEDENTI SI RECUPERATE IN ANUL CURENT									
		85			Titlul XIX PLATI EFECTUATE IN ANII PRECEDENTI SI RECUPERATE									
		85	85 01		IN ANUL CURENT									
		85	85 01	01	Plati efectuate in anii precedenti si recuperate in anul curent (SF)									
		85	85 01	01	Plati efectuate in anii precedenti si recuperate in anul curent (SF)									
6500	02				Partea III-a CHELTUIELI SOCIAL-CULTURALE			18.555.000	5.274.000	3.856.825				4.
6502					INVATAMANT			7.780.000	2.054.000	1.107.951				1.
		01			CHELTUIELI CURENTE			6.372.000	2.054.000	1.107.951				1.
		10			TITLUL I CHELTUIELI DE PERSONAL			68.000	21.000	4.291				
		10	10 02		Cheltuieli salariale in natura			68.000	21.000	4.291				
		10	10 02	05	Transportul la si de la locul de munca			68.000	21.000	4.291				
		20			TITLUL II BUNURI SI SERVICII			4.537.000	1.445.000	976.931				
		20	20 01		Bunuri si servicii			3.128.000	1.164.000	906.757				
		20	20 01	01	Furnituri de birou			54.000	14.000	4.024				

Capi- tol	Sub- pa- ra- graf	Pa- ra- gra- ful	Ar- ti- col	Al- ne- at	Denumire indicator	Credite de angajament			Credite bugetare			Angajamente bugetare	Angajamente legale	Plati efectuate	Angajamente legale de platit	Cheltu efecti
						aprobate la finele perioadei de raportare	trimestriale cumulate	2	aprobate la finele perioadei de raportare	trimestriale cumulate	3					
					A	B	I	2	3	4	5	6	7	8=6-7		
		20	01	02	Material pentru curatenie				93.000	23.000	9.441	9.441	9.441	9.441		
		20	01	03	Incalzit, iluminat si forta motrica				1.899.000	823.000	708.581	708.581	708.581	708.581		
		20	01	04	Apa, canal si salubritate				370.000	100.000	62.032	62.032	62.032	62.032		
		20	01	05	Carburanti si lubrifianti				2.000							
		20	01	07	Transport				8.000	4.000						
		20	01	08	Posta, telecomunicatii, radio, tv, internet				75.000	22.000	15.548	15.548	15.548	15.548		
		20	01	09	Materiale si prestari de servicii cu caracter functional				363.000	105.000	70.496	70.496	70.496	70.496		
		20	01	30	Alte bunuri si servicii pentru intretinere si functionare				264.000	73.000	36.635	36.635	36.635	36.635		
		20	02		Reparatii curente				668.000	80.000	7.312	7.312	7.312	7.312		
		20	04		Medicamente si materiale sanitare				183.000	65.000						
		20	04	02	Materiale sanitare				38.000	12.000						
		20	04	04	Dezinfectanti				145.000	53.000						
		20	05		Bunuri de natura obiectelor de inventar				179.000	33.000	2.145	2.145	2.145	2.145		
		20	05	30	Alte obiecte de inventar				179.000	33.000	2.145	2.145	2.145	2.145		
		20	06		Deplasari, detasari, transferari				33.000	10.000	1.637	1.637	1.637	1.637		
		20	06	01	Deplasari interne, detasari, transferari				33.000	10.000	1.637	1.637	1.637	1.637		
		20	11		Carti, publicatii si materiale documentare				19.000	4.000						
		20	13		Pregatire profesionala				36.000	11.000	1.950	1.950	1.950	1.950		
		20	14		Protectia muncii				16.000	4.000	1.800	1.800	1.800	1.800		
		20	30		Alte cheltuieli				275.000	74.000	55.330	55.330	55.330	55.330		

Capi- tol	Sub- ca- pi- tol	Pa- ra- graf	Gr- pa / Titlu	Ar- fi- col	Ali- ne- at	Denumire indicator	Credite de angajament			Credite bugetare			Angajamente legale	Plati efectuate	Angajamente legale de platit	Chelti efecti	
							1	2	3	4	5	6					7
			<b>A</b>			<b>B</b>											
			20	30	01	Reclama si publicitate				5.000	3.000	400	400	7	8=6-7		
			20	30	04	Chirii				264.000	67.000	54.930	54.930				
			20	30	30	Alte cheltuieli cu bunuri si servicii				6.000	4.000						
			51			TITLUL VI TRANSFERURI INTRE UNITATI ALE ADMINISTRATIEI PUBLICE				357.000	88.000	87.000	87.000				
			51	01		Transferuri curente				357.000	88.000	87.000	87.000				
			51	01	39	Transferuri din bugetele locale pentru finantarea unitatilor de asistenta sociala si medico-sociale											
			55			TITLUL VII ALTE TRANSFERURI				357.000	88.000	87.000	87.000				
			55	01		A. Transferuri interne				151.000	33.000	33.000	33.000				
			55	01	63	Finantarea invatamantului particular sau confesional acreditat				151.000	33.000	33.000	33.000				
			57			TITLUL VIII ASISTENTA SOCIALA				131.000	40.000	6.729	6.729				
			57	02		Ajutoare sociale				131.000	40.000	6.729	6.729				
			57	02	01	Ajutoare sociale in numerar				131.000	40.000	6.729	6.729				
			58			TITLUL X PROIECTE CU FINANTARE DIN FONDURI EXTERNE NERAMBURSABILE											
			58	02		CADRULUI FINANCIAR 2014-2020				173.000	173.000	173.000	173.000				
			58	02	01	Programe din Fondul Social European (FSE)				173.000	173.000	173.000	173.000				
			58	02	01	Finantarea nationala											
			58	02	02	Finantarea externa nerambursabila				173.000	173.000	173.000	173.000				
			59			TITLUL XI ALTE CHELTUIELI				955.000	254.000						
			59	01		Burse				955.000	254.000						



Capi- tol	Sub- capi- tol	Pa- ra- graf	Gru- pa / Titlu	Ar- ti- col	Ali- ne- at	Denumire indicator	Credite de angajament		Credite bugetare		Angajamente legale	Plati efectuate	Angajamente legale de platit	Cheltu- efecti	
							aprobate la finele perioadei de raportare	trimestriale cumulate	aprobate la finele perioadei de raportare	trimestriale cumulate					
			A			B	1	2	3	4	5	6	7	8-6-7	
			70			CHELTUIELI DE CAPITAL			1.408.000						
			71			TITLUL XIII ACTIVE NEFINANCIARE			1.408.000						
			71	01		Active fixe			1.071.000						
			71	01	01	Constructii			1.002.000						
			71	01	02	Masini, echipamente si mijloace de transport									
			71	01	03	Mobilier, aparatura birotoica si alte active corporale			12.000						
			71	01	30	Alte active fixe			57.000						
			71	03		Reparatii capitale aferente activelor fixe			337.000						
6602						SANATATE			1.447.000	359.000	357.000	357.000	357.000		
			01			CHELTUIELI CURENTE			1.447.000	359.000	357.000	357.000	357.000		
			51			TITLUL VI TRANSFERURI INTRE UNITATI ALE ADMINISTRATIEI PUBLICE			1.447.000	359.000	357.000	357.000	357.000		
			51	01		Transferuri curente			1.447.000	359.000	357.000	357.000	357.000		
			51	01	39	Transferuri din bugetele locale pentru finantarea unitatilor de asistenta sociala si medico-sociale			1.447.000	359.000	357.000	357.000	357.000		
						CULTURA, RECREERE SI RELIGIE			2.866.000	926.000	457.916	457.916	457.916		
6702			01			CHELTUIELI CURENTE			1.938.000	479.000	456.458	456.458	456.458		
			10			TITLUL I CHELTUIELI DE PERSONAL			211.000	53.000	50.924	50.924	50.924		
			10	01		Cheltuieli salariale in bani			206.000	51.000	49.804	49.804	49.804		

Capi- tol	Sub- capitol	Pa- ra- graf	Gru- pa / Titlu	Ar- ti- col	Ali- ne- at	Denumire indicator	Credite de angajament			Credite bugetare			Angajamente legale	Plati efectuate	Angajamente legale de platit	Cheltu efecti
							1	2	3	4	5	6				
			<b>A</b>			<b>B</b>										
			10	01	01	Salarii de baza			194.000		47.000	46.929	46.929	46.929	46.929	
			10	01	17	Indemnitatii de hrana			12.000		4.000	2.875	2.875	2.875	2.875	
			10	03		Contributii			5.000		2.000	1.120	1.120	1.120	1.120	
			10	03	07	Contributia asiguratorie pentru munca			5.000		2.000	1.120	1.120	1.120	1.120	
			20			TITLUL II BUNURI SI SERVICII			472.000		111.000	90.534	90.534	90.534	90.534	
			20	01		Bunuri si servicii			432.000		88.000	76.898	76.898	76.898	76.898	
			20	01	01	Furnituri de birou			1.000							
			20	01	02	Materiale pentru curatenie			2.000							
			20	01	03	Incalzit, iluminat si forta motrica			96.000		73.000	68.620	68.620	68.620	68.620	
			20	01	04	Apa, canal si salubritate			8.000		6.000	3.541	3.541	3.541	3.541	
			20	01	08	Posta, telecomunicatii, radio, tv, internet			4.000		3.000	1.020	1.020	1.020	1.020	
			20	01	09	Materiale si prestari de servicii cu caracter functional			4.000		1.000	697	697	697	697	
			20	01	30	Alte bunuri si servicii pentru intretinere si functionare			317.000		5.000	3.020	3.020	3.020	3.020	
			20	02		Reparatii curente			36.000		21.000	13.636	13.636	13.636	13.636	
			20	11		Carti, publicatii si materiale documentare			4.000		2.000					
			51			TITLUL VI TRANSFERURI INTRE UNITATI ALE ADMINISTRATIEI PUBLICE			1.145.000		315.000	315.000	315.000	315.000	315.000	
			51	01		Transferuri curente			1.145.000		315.000	315.000	315.000	315.000	315.000	
			51	01	01	Transferuri catre institutiile publice			1.145.000		315.000	315.000	315.000	315.000	315.000	
			59			TITLUL XI ALTE CHELTUIELI			110.000							

Capi- tol	Sub- capi- tol	Pa- ra- graf	Gru- pa / Titlu	Ar- ti- col	Ali- ne- at	Denumire indicator	Credite de angajament			Credite bugetare		Angajamente legale	Plati efectuate	Angajamente legale de platit	Cheltui efecti	
							aprobate la finele perioadei de raportare	trimestriale cumulate	aprobate la finele perioadei de raportare	trimestriale cumulate	Angajamente bugetare					Angajamente legale
A							1	2	3	4	5	6	7	8=6-7		
			59	11		Asociatii si fundatii			60.000							
			59	12		Sustinerea cultelor			50.000							
			70			CHELTUIELI DE CAPITAL			928.000	447.000	1.458	1.458	1.458			
			71			TITLUL XIII ACTIVE NEFINANCIARE			928.000	447.000	1.458	1.458	1.458			
			71	01		Active fixe			928.000	447.000	1.458	1.458	1.458			
			71	01	01	Constructii			915.000	444.000	1.458	1.458	1.458			
			71	01	02	Masini, echipamente si mijloace de transport										
			71	01	03	Mobilier, aparatura birotica si alte active corporale										
			71	01	30	Alte active fixe (inclusiv reparatii capitale)			13.000	3.000						
6802						ASIGURARI SI ASISTENTA SOCIALA			6.462.000	1.933.958	1.933.958	1.933.958	1.933.958			
			01			CHELTUIELI CURENTE			6.390.000	1.917.000	1.916.240	1.916.240	1.916.240			
			51			TITLUL VI TRANSFERURI INTRE UNITATI ALE ADMINISTRATIEI PUBLICE			6.390.000	1.917.000	1.916.240	1.916.240	1.916.240			
			51	01		Transferuri curente			6.390.000	1.917.000	1.916.240	1.916.240	1.916.240			
			51	01	01	Transferuri catre institutiile publice			507.000	507.000	507.000	507.000	507.000			
			51	01	39	Transferuri din bugetele locale pentru finantarea unitatilor de asistenta sociala si medico-sociale										
			79			OPERATIUNI FINANCIARE			5.883.000	1.410.000	1.409.240	1.409.240	1.409.240			
			81			TITLUL XVII RAMBURSARI DE CREDITE			72.000	18.000	17.718	17.718	17.718			
			81	02		Rambursari de credite interne			72.000	18.000	17.718	17.718	17.718			

Capi- tol	Sub- capi- tol	Pa- ra- graf	Pa- ra- graf	Ar- ti- col	Al- ne- at	Denumire indicator	Credite de angajament			Credite bugetare			Plati efectuate	Angajamente legale de platit	Chelti efecti	
							1	2	3	4	5	6				7
			<b>A</b>			<b>B</b>										
			81	02	05	Rambursari de credite aferente datoriei publice interne locale					18.000	17.718	17.718	17.718		
7000	02					Partea IV-a SERVICII SI DEZVOLTARE PUBLICA, LOCUINTE, MEDIU SI APE LOCUINTE, SERVICII SI DEZVOLTARE PUBLICA					4.132.000	2.006.322	2.006.322	2.006.322		
7002			01			CHELTUIELI CURENTE					1.141.000	636.138	636.138	636.138		
			20			TITLUL II BUNURI SI SERVICII					874.000	371.184	371.184	371.184		
			20	01		Bunuri si servicii					581.000	365.234	365.234	365.234		
			20	01	03	Incalzit, iluminat si forta motrica					581.000	365.234	365.234	365.234		
			20	01	04	Apa, canal si salubritate					1.526.000	365.234	365.234	365.234		
			20	01	30	Alte bunuri si servicii pentru intretinere si functionare					1.000	186	186	186		
			20	05		Bunuri de natura obiectelor de inventar					466.000	138.205	138.205	138.205		
			20	05	30	Alte obiecte de inventar					60.000					
			58			TITLUL X PROIECTE CU FINANTARE DIN FONDURI EXTERNE NERAMBURSABILE										
			58	01		CADRULUI FINANCIAR 2014-2020					10.047.000	5.950	5.950	5.950		
						Programe din Fondul European de Dezvoltare Regionala (FEDR)					10.047.000	5.950	5.950	5.950		
			58	01	01	Finantarea nationala					189.000	119	119	119		
			58	01	02	Finantarea externa nerambursabila					9.204.000	5.831	5.831	5.831		
			58	01	03	Cheltuieli neeligibile					654.000					
			70			CHELTUIELI DE CAPITAL					486.000					
			71			TITLUL XIII ACTIVE NEFINANCIARE					486.000					





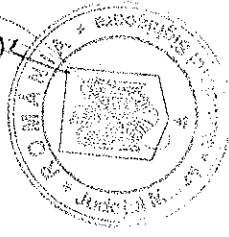
Capi- tol	Sub- capi- tol	Pa- ra- graf	Pa- gru- Titlu	Ar- ti- col	Al- ne at	Denumire indicator	Credite de angajament				Credite bugetare			Angajamente legale de platit	Plati efectuate	Angajamente legale de platit	Cheltu- efecti
							1	2	3	4	5	6	7				
			A			B											
			51	02	29	Alte transferuri de capital catre institutii publice											
8402						TRANSPORTURI			38.000								
			01			CHELTUIELI CURENTE			15.634.000			11.033.000					
			20			TITLUL II BUNURI SI SERVICII			5.057.000			2.194.000					
			20	01		Bunuri si servicii			72.000			19.000					
			20	01	30	Alte bunuri si servicii pentru intretinere si functionare			23.000			8.000					
			20	05		Bunuri de natura obiectelor de inventar			49.000			11.000					
			20	05	30	Alte obiecte de inventar			49.000			11.000					
			40			TITLUL IV SUBVENTII			4.985.000			2.175.000					
			40	03		Subventii pentru acoperirea diferentelor de pret si tarif			4.985.000			2.175.000					
			70			CHELTUIELI DE CAPITAL			9.288.000			8.516.000					
			71			TITLUL XIII ACTIVE NEFINANCIARE			9.288.000			8.516.000					
			71	01		Active fixe			9.288.000			8.516.000					
			71	01	01	Constructii			8.457.000			8.343.000					
			71	01	03	Mobilier, aparatura birou si alte active corporale											
			71	01	30	Alte active fixe											
						(inclusiv reparatii capitale)			831.000			173.000					
			79			OPERATIUNI FINANCIARE			1.289.000			323.000					
			81			TITLUL XVII RAMBURSARI DE CREDITE			1.289.000			323.000					
			81	02		Rambursari de credite interne			1.289.000			323.000					





Capi- tot	Sub- capit- ol	Pa- ra- graf	Gru- pa / Titlu	Ar- ti- col	Ali- ne- at	Denumire indicator	Credite de angajament		Credite bugetare		Angajamente legale	Plati efectuate	Angajamente legale de platit	Cheltu efecti	
							aprobat la finele perioadei de raportare	trimestriale cumulate	aprobat la finele perioadei de raportare	trimestriale cumulate					
			A			B	1	2	3	4	5	6	7	8-6-7	
			71	01	03	Mobilier, aparatura birou si alte active corporale									

Conducatorul institutiei,

Conducatorul compartimentului  
financiar-contabil

TOTAL JUDEȚUL MURES

CONTUL DE EXECUTIE AL BUGETULUI LOCAL - CHELTUIELI  
SECTIUNEA DE FUNCTIONARE  
31 03 2021

Capi- tot	Sub- capi- tot	Pa- ra- graf	Pa- ru- ti- col	Ar- ti- col	Al- ne- at	Denumire indicator	Credite de angajament			Credite bugetare		Angajamente legale	Plati efectuate	Angajamente legale de platit	Cheltu efecti	
							1	2	3	4	5					6
			A			B										
5002						TOTAL CHELTUIELI			18.351.000	13.187.444	13.187.444	13.187.444	13.187.444	13.187.444	13.187.444	11.1
			01			CHELTUIELI CURENTE			17.655.000	12.508.579	12.508.579	12.508.579	12.508.579	12.508.579	12.508.579	11.1
			10			TITLUL I CHELTUIELI DE PERSONAL			2.786.000	2.745.803	2.745.803	2.745.803	2.745.803	2.745.803	2.745.803	2.1
			20			TITLUL II BUNURI SI SERVICII			9.149.000	4.714.279	4.714.279	4.714.279	4.714.279	4.714.279	4.714.279	4.1
			30			TITLUL III DOBANZI			175.000	149.328	149.328	149.328	149.328	149.328	149.328	1.1
			40			TITLUL IV SUBVENTII			2.201.000	1.855.236	1.855.236	1.855.236	1.855.236	1.855.236	1.1	
			51			TITLUL VI TRANSFERURI INTRE UNITATI ALE										
						ADMINISTRATIEI PUBLICE			3.005.000	2.992.240	2.992.240	2.992.240	2.992.240	2.992.240	2.992.240	2.1
			55			TITLUL VII ALTE TRANSFERURI			33.000	33.000	33.000	33.000	33.000	33.000	33.000	
			57			TITLUL VIII ASISTENTA SOCIALA			40.000	6.729	6.729	6.729	6.729	6.729	6.729	
			59			TITLUL XI ALTE CHELTUIELI			266.000	11.964	11.964	11.964	11.964	11.964	11.964	
			79			OPERATIUNI FINANCIARE			739.000	736.468	736.468	736.468	736.468	736.468	736.468	
			81			TITLUL XVII RAMBURSARI DE CREDITE			739.000	736.468	736.468	736.468	736.468	736.468	736.468	
			84			PLATI EFECTUATE IN ANII PRECEDENTI SI										
						RECUPERATE IN ANUL CURENT			-43.000	-43.000	-43.000	-43.000	-43.000	-43.000	-43.000	
			85			Titlul XIX PLATI EFECTUATE IN ANII										
						PRECEDENTI SI RECUPERATE										
						IN ANUL CURENT			-43.000	-43.000	-43.000	-43.000	-43.000	-43.000	-43.000	
5100	02					Partea I-a SERVICII PUBLICE GENERALE			4.334.000	3.190.971	3.190.971	3.190.971	3.190.971	3.190.971	3.190.971	3.1
5102						AUTORITATI PUBLICE SI ACTIUNI EXTERNE			3.550.000	2.542.083	2.542.083	2.542.083	2.542.083	2.542.083	2.542.083	2.1
			01			CHELTUIELI CURENTE			3.569.000	2.573.257	2.573.257	2.573.257	2.573.257	2.573.257	2.573.257	2.1
			10			TITLUL I CHELTUIELI DE PERSONAL			2.078.000	2.059.230	2.059.230	2.059.230	2.059.230	2.059.230	2.059.230	2.1
			10	01		Cheltuieli salariale in bani			8.081.000	2.013.704	2.013.704	2.013.704	2.013.704	2.013.704	2.013.704	1.1
			10	01	01	Salarii de baza			7.444.000	1.850.454	1.850.454	1.850.454	1.850.454	1.850.454	1.850.454	1.1

Capi- tol	Sub- pa- ra- graf	Pa- ra- gra- ful	Gru- pa / Titlu	Ar- ti- col	Ali- ne- at	Denumire indicator	Credite de angajament			Credite bugetare		Angajamente legale	Plati efectuate	Angajamente legale de platit	Cheltu- efecti
							I	2	3	4	5				
			<b>A</b>			<b>B</b>									
			10	01	05	Sporuri pentru conditii de munca				16.000	4.000	3.954	7	8-6-7	
			10	01	12	Indemnizatii platite unor persoane din afara unitatii				267.000	72.000	71.533	71.533		
			10	01	13	Drepturi de delegare				3.000	1.000				
			10	01	17	Indemnizatii de hrana				351.000	88.000	87.763	87.763		
			10	03		Contributii				184.000	46.000	45.526	45.526		
			10	03	07	Contributia asiguratorie pentru munca				184.000	46.000	45.526	45.526		
			20			TITLUL II BUNURI SI SERVICII				2.834.000	1.479.000	502.063	502.063		
			20	01		Bunuri si servicii				1.869.000	866.000	401.107	401.107		
			20	01	01	Furnituri de birou				28.000	7.000	6.574	6.574		
			20	01	02	Materiale pentru curatenie				19.000	11.000	3.430	3.430		
			20	01	03	Incalzit, iluminat si forta motrica				205.000	108.000	103.099	103.099		
			20	01	04	Apa, canal si salubritate				231.000	73.000	27.820	27.820		
			20	01	05	Carburanti si lubrifianti				16.000	4.000	2.296	2.296		
			20	01	08	Posta, telecomunicatii, radio, tv, internet				77.000	30.000	20.502	20.502		
			20	01	09	Materiale si prestari de servicii cu caracter functional					3.000	156	156		
			20	01	30	Alte bunuri si servicii pentru intretinere si functionare					630.000	237.230	237.230		
			20	02		Reparatii curente				450.000	450.000				
			20	05		Bunuri de natura obiectelor de inventar				77.000	57.000	46.697	46.697		
			20	05	30	Alte obiecte de inventar				77.000	57.000	46.697	46.697		
			20	06		Deplasari, detasari, transferari				5.000	1.000	505	505		

Capi- tol	Sub- capi- tol	Pa- ra- gra- f	Gru- pa / Titlu	Ar- ti- col	Ali- ne- at	Denumire indicator	Credite de angajament			Credite bugetare		Angajamente bugetare	Angajamente legale	Plati efectuate	Angajamente legale de platit	Cheltu efecti
							aprobate la finele perioadei de raportare	trimestriale cumulate	aprobate la finele perioadei de raportare	trimestriale cumulate	1					
			<b>A</b>			<b>B</b>										
			20	06	01	Deplasari interne, detasari, transferari						505	505			
			20	12		Consultanta si expertiza					285.000	45.000	41.650	41.650		
			20	14		Protectia muncii					2.000	1.000	550	550		
			20	25		Cheltuieli judiciare si extrajudiciare derivate din actiuni in reprezentarea intereselor statului, potrivit dispozitiilor legale					66.000	45.000	2.065	2.065		
			20	30		Alte cheltuieli					86.000	14.000	9.489	9.489		
			20	30	01	Reclama si publicitate					70.000	10.000	7.004	7.004		
			20	30	02	Protocol si reprezentare					8.000	2.000	549	549		
			20	30	03	Prime de asigurare non-viata					8.000	2.000	1.936	1.936		
			59			TITLUL XI ALTE CHELTUIELI					78.000	12.000	11.964	11.964		
			59	17		Despagubiri civile					30.000					
			59	40		Sume aferente persoanelor cu handicap neincadrate					48.000	12.000	11.964	11.964		
			79			OPERATIUNI FINANCIARE					24.000	6.000	5.997	5.997		
			81			TITLUL XVII RAMBURSARI DE CREDITE					24.000	6.000	5.997	5.997		
			81	02		Rambursari de credite interne					24.000	6.000	5.997	5.997		
			81	02	05	Rambursari de credite aferente datoriei publice interne locale					24.000	6.000	5.997	5.997		
			84			PLATI EFECTUATE IN ANII PRECEDENTI SI RECUPERATE IN ANUL CURENT										
			85			Titlul XIX PLATI EFECTUATE IN ANII PRECEDENTI SI RECUPERATE										
											-25.000	-25.000	-37.171	-37.171		

Capi- tol	Sub- capi- tol	Pa- tra- graf	Gru- pa / Titlu	Ar- ti- col	Al- ne at	Denumire indicator	Credite de angajament			Credite bugetare			Angajamente legale	Plati efectuate	Angajamente legale de platit	Cheltu efecti	
							1	2	3	4	5	6					7
			A			B											
						IN ANUL CURENT											
			85	01		Plati efectuate in anii precedenti si recuperate in anul curent			-25.000		-25.000		-37.171		-37.171		
			85	01	01	Plati efectuate in anii precedenti si recuperate in anul curent (SF)			-25.000		-25.000		-37.171		-37.171		
5402			01			ALTE SERVICII PUBLICE GENERALE			2.705.000		609.000		499.560		499.560		
			10			CHELTUIELI CURENTE			2.714.000		618.000		509.236		509.236		
			10	01		TITLUL I CHELTUIELI DE PERSONAL			688.000		171.000		169.677		169.677		
			10	01		Cheltuieli salariale in bani			674.000		167.000		166.014		166.014		
			10	01	01	Salarii de baza			646.000		160.000		159.796		159.796		
			10	01	17	Indemnizatii de hrana			28.000		7.000		6.218		6.218		
			10	03		Contributii			14.000		4.000		3.663		3.663		
			10	03	07	Contributia asiguratorie pentru munca			14.000		4.000		3.663		3.663		
			20			TITLUL II BUNURI SI SERVICII			649.000		121.000		22.559		22.559		
			20	01		Bunuri si servicii			335.000		39.000		22.127		22.127		
			20	01	01	Furnituri de birou			2.000		1.000		1.000		1.000		
			20	01	02	Materiale pentru curatenie			3.000		1.000						
			20	01	03	Incalziti, iluminati si forta motrica			27.000		14.000		12.424		12.424		
			20	01	04	Apa, canal si salubritate			7.000		2.000		965		965		
			20	01	08	Posta, telecomunicatii, radio, tv, internet											
			20	01	09	Materiale si prestari de servicii cu caracter functional			1.000		1.000		90		90		
			20	01	30	Alte bunuri si servicii pentru			8.000		2.000		911		911		

Capi- tot	Sub- capi- tot	Pa- tra- graf	Gru- pa / Titlu	Ar- ti- col	Ali- ne af	Denumire indicator	Credite de angajament		Credite bugetare		Angajamente bugetare	Angajamente legale	Plati efectuate	Angajamente legale de platit	Chelie efecti
							1	2	3	4					
			A			B									
						intretinere si functionare									
			20	02		Reparatii curente			18.000	287.000	6.737	6.737	6.737		
			20	05		Bunuri de natura obiectelor de inventar			80.000	310.000					
			20	05	30	Alte obiecte de inventar			1.000	3.000	432	432	432		
			20	06		Deplasari, detasari, transferari			1.000	3.000	432	432	432		
			20	06	01	Deplasari interne, detasari, transferari			1.000	1.000					
			51			TITLUL VI TRANSFERURI INTRE UNITATI ALE									
						ADMINISTRATIEI PUBLICE									
			51	01		Transferuri curente			326.000	1.377.000	317.000	317.000	317.000		
			51	01	39	Transferuri din bugetele locale pentru finantarea unitatilor de asistenta sociala si medico-sociale			326.000	1.377.000	317.000	317.000	317.000		
			84			PLATI EFECTUATE IN ANII PRECEDENTI SI RECUPERATE IN ANUL CURENT									
			85			Titlul XIX PLATI EFECTUATE IN ANII PRECEDENTI SI RECUPERATE IN ANUL CURENT									
			85	01		Plati efectuate in anii precedenti si recuperate in anul curent			-9.000	-9.000	-9.676	-9.676	-9.676		
			85	01	01	Plati efectuate in anii precedenti si recuperate in anul curent (SF)			-9.000	-9.000	-9.676	-9.676	-9.676		
5502						TRANZACTII PRIVIND DATORIA PUBLICA SI IMPRUMUTURI									
			01			CHELTUIELI CURENTE			175.000	369.000	149.328	149.328	149.328		
									175.000	369.000	149.328	149.328	149.328		

Capi- tol	Sub- capi- tol	Pa- ra- graf	Gru- pa / Titlu	Ar- ti- col	Ali- ne- at	Denumire indicator	Credite de angajament			Credite bugetare			Angajamente legale de platit	Plati efectuate	Angajamente legale de platit	Chelti efecti	
							1	2	3	4	5	6					7
			A			B											
			20			TITLUL II BUNURI SI SERVICII											
			20	24		Comisioane si alte costuri aferente imprumuturilor			4.000								
			20	24	02	Comisioane si alte costuri aferente imprumuturilor interne			4.000								
			30			TITLUL III DOBANZI											
			30	01		Dobanzi aferente datoriei publice interne			365.000	175.000	149.328	149.328	149.328	149.328			
			30	01	01	Dobanzi aferente datoriei publice interne directe			84.000	21.000	17.181	17.181	17.181	17.181			
			30	01	02	Dobanzi aferente creditelor interne garantate			281.000	154.000	132.147	132.147	132.147	132.147			
6000	02					Partea II-a APARARE, ORDINE PUBLICA SI SIGURANTA NATIONALA											
6102						ORDINE PUBLICA SI SIGURANTA NATIONALA											
			01			CHELTUIELI CURENTE											
			10			TITLUL I CHELTUIELI DE PERSONAL											
			10	01		Cheltuieli salariale in bani			1.890.000	463.000	461.681	461.681	461.681	461.681			
			10	01	01	Salarii de baza			1.626.000	397.000	395.880	395.880	395.880	395.880			
			10	01	05	Sporuri pentru conditii de munca			1.569.000	382.000	381.972	381.972	381.972	381.972			
			10	01	13	Drepturi de delegare			56.000	14.000	13.908	13.908	13.908	13.908			
			10	02		Cheltuieli salariale in natura			1.000	1.000							
			10	02	02	Norme de hrana			228.000	57.000	56.970	56.970	56.970	56.970			
			10	03		Contributii			228.000	57.000	56.970	56.970	56.970	56.970			
			10	03	07	Contributia asiguratorie pentru munca			36.000	9.000	8.831	8.831	8.831	8.831			
			10	03	07	Contributia asiguratorie pentru munca			36.000	9.000	8.831	8.831	8.831	8.831			





Capi- tol	Sub- capi- tol	Pa- ra- graf	Gru- pa / Titlu	Ar- ti- col	Ali- ne- at	Denumire indicator	Credite de angajament			Credite bugetare			Angajamente legale	Plati efectuate	Angajamente legale de platit	Cheltu- efecti	
							aprobate la finele perioadei de raportare	trimestriale cumulate	aprobate la finele perioadei de raportare	aprobate la finele perioadei de raportare	trimestriale cumulate						
A							1	2	3	4	5	6	7	8=6-7			
B																	
IN ANUL CURENT																	
	85	01				Plati efectuate in anii precedenti si recuperate in anul curent											
	85	01	01			Plati efectuate in anii precedenti si recuperate in anul curent (SF)											
6500	02					Partea III-a CHELTUIELI SOCIAL-CULTURALE			16.046.000	4.654.000	3.855.367	3.855.367				3.	
6502						INVATAMANT			6.199.000	1.881.000	1.107.951	1.107.951				1.	
	01					CHELTUIELI CURENTE			6.199.000	1.881.000	1.107.951	1.107.951				1.	
	10					TITLUL I CHELTUIELI DE PERSONAL			68.000	21.000	4.291	4.291					
	10	02				CheLTuiei salariale in natura			68.000	21.000	4.291	4.291					
	10	02	05			Transportul la si de la locul de munca			68.000	21.000	4.291	4.291					
	20					TITLUL II BUNURI SI SERVICII			4.537.000	1.445.000	976.931	976.931				1.	
	20	01				Bunuri si servicii			3.128.000	1.164.000	906.757	906.757					
	20	01	01			Furnituri de birou			54.000	14.000	4.024	4.024					
	20	01	02			Materiale pentru curatenie			93.000	23.000	9.441	9.441					
	20	01	03			Incalzit, iluminat si forta motrica			1.899.000	823.000	708.581	708.581					
	20	01	04			Apa, canal si salubritate			370.000	100.000	62.032	62.032					
	20	01	05			Carburanti si lubrifianti			2.000								
	20	01	07			Transport			8.000	4.000							
	20	01	08			Posta, telecomunicatii, radio, tv, internet			75.000	22.000	15.548	15.548					
	20	01	09			Materiale si prestari de servicii cu caracter functional											
	20	01	30			Alte bunuri si servicii pentru			363.000	105.000	70.496	70.496					

Capi- tot	Sub- capi- tot	Pa- ra- graf	Gru- pa / Titlu	Ar- ti- col	Ali- ne- at	Denumire indicator	Credite de angajament			Credite bugetare			Angajamente legale	Plati efectuate	Angajamente legale de platit	Cheltu efecti
							1	2	3	4	5	6				
			<b>A</b>			<b>B</b>										
						intretinere si functionare										
			20	02		Reparatii curente			264.000		73.000		36.635		36.635	
			20	04		Medicamente si materiale sanitare			668.000		80.000		7.312		7.312	
			20	04	02	Materiale sanitare			183.000		65.000					
			20	04	04	Dezinfectanti			38.000		12.000					
			20	05		Bunuri de natura obiectelor de inventar			145.000		53.000					
			20	05	30	Alte obiecte de inventar			179.000		33.000		2.145		2.145	
			20	06		Deplasari, detasari, transferari			33.000		33.000		2.145		2.145	
			20	06	01	Deplasari interne, detasari, transferari			33.000		10.000		1.637		1.637	
			20	11		Carti, publicatii si materiale documentare					10.000		1.637		1.637	
			20	13		Pregatire profesionala			19.000		4.000					
			20	14		Protectia muncii			36.000		11.000		1.950		1.950	
			20	30		Alte cheltuieli			16.000		4.000		1.800		1.800	
			20	30	01	Reclama si publicitate			275.000		74.000		55.330		55.330	
			20	30	04	Chirii			5.000		3.000		400		400	
			20	30	30	Alte cheltuieli cu bunuri si servicii			264.000		67.000		54.930		54.930	
			51			TITLUL VI TRANSFERURI INTRE UNITATI ALE ADMINISTRATIEI PUBLICE			6.000		4.000					
			51	01		Transferuri curente			357.000		88.000		87.000		87.000	
			51	01	39	Transferuri din bugetele locale pentru finantarea unitatilor de asistenta sociala si medico-sociale			357.000		88.000		87.000		87.000	
			55			TITLUL VII ALTE TRANSFERURI			151.000		33.000		87.000		87.000	
													33.000		33.000	



Capi- tol	Sub- capi- tol	Pa- ra- graf	Pa- ra- gra- ful	Ar- ti- col	Al- ne at	Denumire indicator	Credite de angajament			Credite bugetare			Angajamente legale de platit	Plati efectuate	Angajamente legale de platit	Cheltu efecti	
							1	2	3	4	5	6					7
			<b>A</b>			<b>B</b>											
			20			TITLUL II BUNURI SI SERVICII											
			20	01		Bunuri si servicii			472.000	111.000	90.534	90.534	90.534	90.534	7	8=6-7	
			20	01	01	Furnituri de birou			432.000	88.000	76.898	76.898	76.898	76.898			
			20	01	02	Materiale pentru curatenie			1.000								
			20	01	03	Incalziti, iluminat si forta motrica			2.000								
			20	01	04	Apa, canal si salubritate			96.000	73.000	68.620	68.620	68.620	68.620			
			20	01	08	Posta, telecomunicatii, radio, tv, internet			8.000	6.000	3.541	3.541	3.541	3.541			
			20	01	09	Materiale si prestari de servicii cu caracter functional			4.000	3.000	1.020	1.020	1.020	1.020			
			20	01	30	Alte bunuri si servicii pentru intretinere si functionare			4.000	1.000	697	697	697	697			
			20	02		Reparatii curente			317.000	5.000	3.020	3.020	3.020	3.020			
			20	11		Carti, publicatii si materiale documentare			36.000	21.000	13.636	13.636	13.636	13.636			
			51			TITLUL VI TRANSFERURI INTRE UNITATI ALE ADMINISTRATIEI PUBLICE											
			51	01		Transferuri curente			1.145.000	315.000	315.000	315.000	315.000	315.000			
			51	01	01	Transferuri catre institutiile publice			1.145.000	315.000	315.000	315.000	315.000	315.000			
			59			TITLUL XI ALTE CHELTUIELI											
			59	11		Asociatii si fundatii			110.000								
			59	12		Sustinerea cultelor			60.000								
									50.000								
6802						ASIGURARI SI ASISTENTA SOCIALA			6.462.000	1.935.000	1.933.958	1.933.958	1.933.958	1.933.958			
			01			CHELTUIELI CURENTE			6.390.000	1.917.000	1.916.240	1.916.240	1.916.240	1.916.240			



Capi- tol	Sub- capi- tol	Pa- ra- graf	Gru- pa / Titlu	Ar- ti- col	Ali- ne at	Denumire indicator	Credite de angajament		Credite bugetare		Angajamente legale	Plati efectuate	Angajamente legale de platit	Cheltu efecti	
							aprobate la finele perioadei de raportare	trimestriale cumulate	aprobate la finele perioadei de raportare	trimestriale cumulate					
A							1	2	3	4	5	6	7	8=6-7	
B															
			79			OPERATIUNI FINANCIARE									
			81			TITLUL XVII RAMBURSARI DE CREDITE			552.000	276.000	275.059	275.059	275.059	275.059	
			81	01		Rambursari de credite externe			552.000	276.000	275.059	275.059	275.059	275.059	
			81	01	02	Rambursari de credite externe din fondul de garantare			552.000	276.000	275.059	275.059	275.059	275.059	
			84			PLATI EFECTUATE IN ANII PRECEDENTI SI RECUPERATE IN ANUL CURENT									
			85			Titlul XIX PLATI EFECTUATE IN ANII PRECEDENTI SI RECUPERATE IN ANUL CURENT			-9.000	-9.000	-10.105	-10.105	-10.105	-10.105	
			85	01		Plati efectuate in anii precedenti si recuperate in anul curent			-9.000	-9.000	-10.105	-10.105	-10.105	-10.105	
			85	01	01	Plati efectuate in anii precedenti si recuperate in anul curent (SF)			-9.000	-9.000	-10.105	-10.105	-10.105	-10.105	
7402			01			PROTECTIA MEDIULUI			3.598.000	2.351.000	1.370.184	1.370.184	1.370.184	1.370.184	
			20			CHELTUIELI CURENTE			3.134.000	2.235.000	1.254.600	1.254.600	1.254.600	1.254.600	
			20	01		TITLUL II BUNURI SI SERVICII			3.134.000	2.235.000	1.254.600	1.254.600	1.254.600	1.254.600	
			20	01	09	Bunuri si servicii			3.134.000	2.235.000	1.254.600	1.254.600	1.254.600	1.254.600	
			20	01	30	Materiale si prestari de servicii cu caracter functional			2.900.000	2.160.000	1.214.455	1.214.455	1.214.455	1.214.455	
			20	01	30	Alte bunuri si servicii pentru intretinere si functionare			234.000	75.000	40.145	40.145	40.145	40.145	
			79			OPERATIUNI FINANCIARE			464.000	116.000	115.584	115.584	115.584	115.584	
			81			TITLUL XVII RAMBURSARI DE CREDITE			464.000	116.000	115.584	115.584	115.584	115.584	

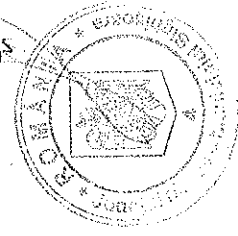
Capi- tot	Sub- total	Pa- ra- graf	Gr- pa / Titlu	Ar- ti- col	Al- ne- at	Denumire indicator	Credite de angajament			Credite bugetare		Angajamente legale	Plati efectuate	Angajamente legale de platit	Cheltu efecti	
							aprobate la finele perioadei de raportare	trimestriale cumulate	aprobate la finele perioadei de raportare	trimestriale cumulate	Angajamente bugetare					Angajamente legale
							I	2	3	4	5	6	7	8-6-7		
							B									
			81	02		Rambursari de credite interne			464.000	116.000	115.584	115.584	115.584	115.584		
			81	02	05	Rambursari de credite aferente datoriei publice interne locale			464.000	116.000	115.584	115.584	115.584	115.584		
8000	02					Partea V-a ACTIVI ECONOMICE			12.714.000	5.660.000	3.654.024	3.654.024	3.654.024	3.654.024		2.
8002						ACTIUNI GENERALE ECONOMICE, SI DE MUNCA			6.291.000	3.112.000	1.472.627	1.472.627	1.472.627	1.472.627		
			01			CHELTUIELI CURENTE			6.291.000	3.112.000	1.472.627	1.472.627	1.472.627	1.472.627		
			20			TITLUL II BUNURI SI SERVICII			6.200.000	3.086.000	1.450.127	1.450.127	1.450.127	1.450.127		
			20	01		Bunuri si servicii			6.200.000	3.086.000	1.450.127	1.450.127	1.450.127	1.450.127		
			20	01	30	Alte bunuri si servicii pentru intretinere si functionare			6.200.000	3.086.000	1.450.127	1.450.127	1.450.127	1.450.127		
			40			TITLUL IV SUBVENTII			91.000	26.000	22.500	22.500	22.500	22.500		
			40	30		Alte subventii			91.000	26.000	22.500	22.500	22.500	22.500		
8402						TRANSPORTURI			6.346.000	2.517.000	2.165.705	2.165.705	2.165.705	2.165.705		
			01			CHELTUIELI CURENTE			5.057.000	2.194.000	1.843.595	1.843.595	1.843.595	1.843.595		
			20			TITLUL II BUNURI SI SERVICII			72.000	19.000	10.859	10.859	10.859	10.859		
			20	01		Bunuri si servicii			23.000	8.000						
			20	01	30	Alte bunuri si servicii pentru intretinere si functionare			23.000	8.000						
			20	05		Bunuri de natura obiectelor de inventar			49.000	11.000	10.859	10.859	10.859	10.859		
			20	05	30	Alte obiecte de inventar			49.000	11.000	10.859	10.859	10.859	10.859		
			40			TITLUL IV SUBVENTII			4.985.000	2.175.000	1.832.736	1.832.736	1.832.736	1.832.736		1.
			40	03		Subventii pentru acoperirea diferentelor de pret si tarify			4.985.000	2.175.000	1.832.736	1.832.736	1.832.736	1.832.736		1.

Capi- tol	Sub- capit- ol	Pa- ra- graf	Gr- pa / Titlu	Ar- ti- col	Al- ne- at	Denumire indicator	Credite de angajament		Credite bugetare			Angajamente legale de platit	Plati efectuate	Angajamente legale	Cheltu- efecti
							1	2	3	4	5				
			A			B									
			79			OPERATIUNI FINANCIARE									
			81			TITLUL XVII RAMBURSARI DE CREDITE									
			81	02		Rambursari de credite interne			1.289.000	323.000	323.000	322.110	322.110	322.110	
			81	02	05	Rambursari de credite aferente datoriei publice interne locale			1.289.000	323.000	323.000	322.110	322.110	322.110	
8702			01			ALTE ACTIUNI ECONOMICE			77.000	31.000	31.000	15.692	15.692	15.692	
			20			CHELTUIELI CURENTE			77.000	31.000	31.000	15.692	15.692	15.692	
			20	01		TITLUL II BUNURI SI SERVICII			43.000	17.000	17.000	14.130	14.130	14.130	
			20	01	01	Bunuri si servicii			1.000						
			20	01	02	Furnituri de birou			2.000						
			20	01	02	Materiale pentru curatenie									
			20	01	03	Incalzit, iluminat si forta motrica			27.000	13.000	13.000	12.605	12.605	12.605	
			20	01	04	Apa, canal si salubritate			1.000	1.000	1.000	64	64	64	
			20	01	08	Posta, telecomunicatii, radio, tv, internet			4.000	1.000	1.000	717	717	717	
			20	01	09	Materiale si prestari de servicii cu caracter functional			4.000	1.000	1.000				
			20	01	30	Alte bunuri si servicii pentru intretinere si functionare			4.000	1.000	1.000	744	744	744	
			20	02		Reparatii curente			7.000	1.000	1.000	610	610	610	
			20	05		Bunuri de natura obiectelor de inventar			4.000	2.000	2.000				
			20	05	30	Alte obiecte de inventar			4.000	2.000	2.000				
			20	11		Carti, publicatii si materiale documentare			23.000	11.000	11.000	952	952	952	



Capi- tol	Sub- capi- tol	Pa- ra- graf	Pa- ra- gra- ful	Ar- ti- col	Ab- ne- at	Denumire indicator	Credite de angajament		Credite bugetare		Angajamente legale	Plati efectuate	Angajamente legale de platit	Cheltu efecti	
							aprobate la finele perioadei de raportare	trimestriale cumulate	aprobate la finele perioadei de raportare	trimestriale cumulate					
						B	1	2	3	4	5	6	7	8-6-7	
9902	96					excedent/deficit sect funct							4.267.469		

Conducatorul institutiei,



Conducatorul compartimentului  
financiar-contabil

*[Handwritten signature]*



Capi- tot	Sub- capi- tot	Pa- ra- graf	Pa- ra- Titlu	Gru- pa / Titlu	Ar- ti- col	Ali- ne- at	Denumire indicator	Credite de angajament			Credite bugetare			Angajamente legale	Plati efectuate	Angajamente legale de platit	Cheltu- efecti
								aprobate la finele perioadei de raportare	trimestriale cumulate	aprobate la finele perioadei de raportare	trimestriale cumulate	aprobate la finele perioadei de raportare	trimestriale cumulate				
				A			B	1	2	3	4	5	6	7	8=6-7		
							active corporale			17.000							
				71	01	30	Alte active fixe (inclusiv reparatii capitale)			225.000	125.000						
5402				70			ALTE SERVICII PUBLICE GENERALE										
				71			CHELTUIELI DE CAPITAL										
				71	01		TITLUL XIII ACTIVE NEFINANCIARE										
				71	01	03	Active fixe										
				71	01	03	Mobilier, aparatura biroutica si alte active corporale										
				71	01	30	Alte active fixe (inclusiv reparatii capitale)										
6000	02						Partea II-a APARARE, ORDINE PUBLICA SI SIGURANTA NATIONALA										
6102							ORDINE PUBLICA SI SIGURANTA NATIONALA										
				70			CHELTUIELI DE CAPITAL										
				71			TITLUL XIII ACTIVE NEFINANCIARE										
				71	01		Active fixe										
				71	01	02	Masini, echipamente si mijloace de transport										
				71	01	03	Mobilier, aparatura biroutica si alte active corporale										
6500	02						Partea III-a CHELTUIELI SOCIAL-CULTURALE			2.509.000	620.000		1.458				
6502							INVATAMANT			1.581.000	173.000						
						01	CHELTUIELI CURENTE			173.000	173.000						

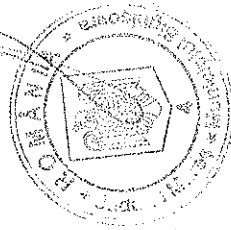


Capi- tol	Sub- capi- tol	Pa- ra- graf	Pa- ra- gra- ful	Ar- ti- col	Ali- ne- at	Denumire indicator	Credite de angajament			Credite bugetare		Angajamente legale	Plati efectuate	Angajamente legale de platit	Cheltu efecti
							aprobate la finele perioadei de raportare	trimestriale cumulate	aprobate la finele perioadei de raportare	trimestriale cumulate					
			A			B	1	2	3	4	5	6	7	8-6-7	
						transport									
			71	01	03	Mobilier, aparatura birou si alte active corporale									
			71	01	30	Alte active fixe (inclusiv reparatii capitale)	13.000			3.000					
7000	02					Partea IV-a SERVICII SI DEZVOLTARE PUBLICA, LOCUINTE, MEDIU SI APE	15.317.000			933.000	5.950	5.950	5.950		
7002			01			LOCUINTE, SERVICII SI DEZVOLTARE PUBLICA CHELTUIELI CURENTE	10.533.000			293.000	5.950	5.950	5.950		
			58			TITLUL X PROIECTE CU FINANTARE DIN FONDURI EXTERNE NERAMBURSABILE	10.047.000			293.000	5.950	5.950	5.950		
			58	01		CADRULUI FINANCIAR 2014-2020									
						Programe din Fondul European de Dezvoltare Regionala (FEDR)	10.047.000			293.000	5.950	5.950	5.950		
			58	01	01	Finantarea nationala	189.000			13.000	119	119	119		
			58	01	02	Finantarea externa nerambursabila	9.204.000			264.000	5.831	5.831	5.831		
			58	01	03	Cheletuilei neeligibile	654.000			16.000					
			70			CHELTUIELI DE CAPITAL	486.000								
			71			TITLUL XIII ACTIVE NEFINANCIARE	486.000								
			71	01		Active fixe	486.000								
			71	01	01	Constructii	486.000								
						PROTECTIA MEDIULUI	4.784.000			640.000					
7402			70			CHELTUIELI DE CAPITAL	4.784.000			640.000					
			71			TITLUL XIII ACTIVE NEFINANCIARE	4.784.000			640.000					



Capi- tot	Sub- capi- tot	Pa- ra- graf	Pa- ra- grafa / Titlu	Gru- pa / Titlu	Ar- ti- col	Ali- ne- at	Denumire indicator	Credite de angajament			Credite bugetare		Angajamente legale	Angajamente bugetare	Angajamente legale	Plati efectuate	Angajamente legale de platit	Chelti efecti
								aprobate la finele perioadei de raportare	aprobate la finele perioadei de raportare	aprobate la finele perioadei de raportare	aprobate la finele perioadei de raportare	aprobate la finele perioadei de raportare						
								1	2	3	4	5	6	7	8=6-7			
				A			B											
				71			TITLUL XIII ACTIVE NEFINANCIARE											
				71	01		Active fixe											
				71	01	03	Mobilier, aparatura birou si alte active corporale											
9902	97						excedent/deficit sect dezv			-7.053.000	-6.474.000				919.994			

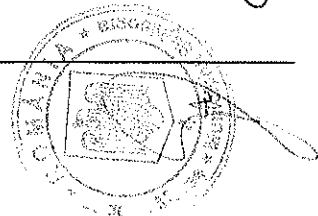
Conducatorul institutiei,

Conducatorul compartimentului  
financiar-contabil

Capi- tol	Sub- capi- tol	Pa- ra- gra- ful	Gru- pa / Titlu	Ali- ne- at	Denumire indicator	Prevederi		Prevederi bugetare trimestriale cumulate	Drepturi constatate			Incasari realizate	Stingeri pe alte cai decat incasari	Drepturi constatate de incasat
						I	2		Total, din care:	4	5			
A						B	1	2	3=4+5	4	5	6	7	8=3-6-7
0001	10				TOTAL VENITURI-VENITURI PROPRII,SUBVENTII	115.591.000	23.434.000	33.281.125	15.105.939	18.175.186	18.872.502	14.408.623		
0002					I. VENITURI CURENTE	29.893.000	8.543.000	17.638.801	12.083.036	5.555.765	6.259.344	11.379.457		
2900					C. VENITURI NEFISCALE	29.893.000	8.543.000	17.638.801	12.083.036	5.555.765	6.259.344	11.379.457		
3000					C1. VENITURI DIN PROPRIETATE	1.805.000	393.000	111.859	738	111.121	111.147	712		
3010					VENITURI DIN PROPRIETATE	1.805.000	393.000	111.859	738	111.121	111.147	712		
05					Venituri din concesiuni si inchirieri	44.000	8.000	4.112	738	3.374	3.400	712		
30					Alte venituri din concesiuni si inchirieri de catre institutiile publice	44.000	8.000	4.112	738	3.374	3.400	712		
3010	50				Alte venituri din proprietate	1.761.000	385.000	107.747		107.747	107.747			
3300	10				C2. VANZARI DE BUNURI SI SERVICII	28.088.000	8.150.000	17.526.942	12.082.298	5.444.644	6.148.197	11.378.745		
3310					VENITURI DIN PRESTARI DE SERVICII SI ALTE ACTIVITATI	28.083.000	8.145.000	17.522.242	12.082.298	5.439.944	6.143.497	11.378.745		
3310	05				Taxe si alte venituri in invatamant	206.000	73.000	7.265		7.265	7.265			
08					Venituri din prestari de servicii	230.000	50.000	45.809	7.422	38.387	39.005	6.804		
14					Contributia elevilor si studentilor pentru internate, camine si cantine	620.000	182.000	65.064	914	64.150	64.579	485		
3310	21				Venituri din contractele incheiate cu casele de asigurari sociale de sanatate	26.203.000	7.620.000	17.183.748	12.008.962	5.174.786	5.812.292	11.371.456		
3310	30				Venituri din contractele incheiate cu directiile de sanatate publica din sume alocate de la bugetul de stat	824.000	220.000	220.356	65.000	155.356	220.356			
3710					TRANSFERURI VOLUNTARE, ALTELE DECAT SUBVENTIILE	5.000	5.000	4.700		4.700	4.700			



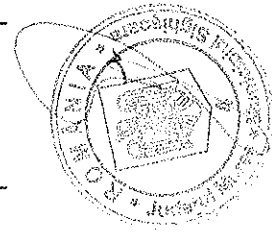
Capi- tol	Sub- capi- tol	Pa- ra- gra- ful	Ar- ti- col	Ali- ne- at	Denumire indicator	Prevederi		Prevederi bugetare trimestriale cumulate	Drepturi constatate		Incasari realizate	Stingeri pe alte cai decat incasari	Drepturi constatate de incasat	
						I	2		Total, din care: 3=4+5	4				5
					<b>B</b>	<b>1</b>	<b>2</b>		<b>3=4+5</b>	<b>4</b>	<b>5</b>	<b>6</b>	<b>7</b>	<b>8=3-6-7</b>
3710	01				Donatii si sponsorizari	5.000	5.000		4.700		4.700	4.700		
4000	10				III. OPERATIUNI FINANCIARE				365.000		365.000	365.000		
4110					ALTE OPERATIUNI FINANCIARE				365.000		365.000	365.000		
	06				Sume din excedentul anului precedent pentru acoperirea golurilor temporare de casa									
4100	10				IV. SUBVENTII	51.450.000	14.567.000		365.000		365.000	365.000		3.029.166
4310					SUBVENTII DE LA ALTE ADMINISTRATII	51.450.000	14.567.000		15.277.324	3.022.903	12.254.421	12.248.158		
	09				Subventii pentru institutiile publice	10.807.000	3.031.000		15.277.324	3.022.903	12.254.421	12.248.158		3.029.166
	19				Subventii pentru institutiile publice	38.000			3.014.740		3.014.740	3.014.740		
	33				Subventii din bugetul Fondului national unic de asigurari sociale de sanatate									
					pentru acoperirea cresterilor salariale	40.605.000	11.536.000							
4610					ALTE SUME PRIMITE DE LA UE	1.434.000	324.000		12.262.584	3.022.903	9.239.681	9.233.418		3.029.166
	04				Alte sume primite din fonduri de la Uniunea Europeana pentru programele operationale finantate din cadrul financiar 2014-2020	1.434.000	324.000							
4810					SUME PRIMITE DE LA UE/ALTI DONATORI IN CONTUL PLATILOR EFECTUATE SI PREFINANTARI AFERENTE CADRULUI FINANCIAR 2014-2020									
4810	01				Fondul European de Dezvoltare Regionala(FEDR)	32.814.000								
					Sume primite in contul platilor efectuate in anul curent	32.814.000								



CONTUL DE EXECUȚIE AL INSTITUȚIILOR PUBLICE FINANȚATE  
DIN VENITURI PROPRII ȘI SUBVENȚII DIN BUGETUL LOCAL - VENITURI  
SECȚIUNEA DE FUNCȚIONARE  
31 03 2021

Capi- tol	Sub- capi- tol	Pa- ra- gra- ful	Gru- pa / Titlu col	Ali- ne- at	Denumire indicator	Prevederi			Prevederi bugetare trimestriale cumulate	Drepturi constatate		Incasari realizate	Stingeri pe alte cai decat incasari	Drepturi constatate de incasat
						I	2	3=4+5		4	5			
					<b>B</b>									
0001	10				TOTAL VENITURI-VENITURI PROPRII,SUBVENȚII	81.305.000	23.110.000	33.281.125	15.105.939	18.175.186	18.872.502			14.408.623
0002					I. VENITURI CURENTE	29.893.000	8.543.000	17.638.801	12.083.036	5.555.765	6.259.344			11.379.457
2900					C. VENITURI NEFISCALE	29.893.000	8.543.000	17.638.801	12.083.036	5.555.765	6.259.344			11.379.457
3000					C1. VENITURI DIN PROPRIETATE	1.805.000	393.000	111.859	738	111.121	111.147			712
3010					VENITURI DIN PROPRIETATE	1.805.000	393.000	111.859	738	111.121	111.147			712
05					Venituri din concesiuni si inchirieri	44.000	8.000	4.112	738	3.374	3.400			712
30					Alte venituri din concesiuni si inchirieri de catre institutiile publice	44.000	8.000	4.112	738	3.374	3.400			712
50					Alte venituri din proprietate	1.761.000	385.000	107.747		107.747	107.747			
3300	10				C2. VANZARI DE BUNURI SI SERVICII	28.088.000	8.150.000	17.526.942	12.082.298	5.444.644	6.148.197			11.378.745
3310					VENITURI DIN PRESTARI DE SERVICII SI ALTE ACTIVITATI	28.088.000	8.145.000	17.522.242	12.082.298	5.439.944	6.143.497			11.378.745
05					Taxe si alte venituri in invatamant	206.000	73.000	7.265		7.265	7.265			
08					Venituri din prestari de servicii	230.000	50.000	45.809	7.422	38.387	39.005			6.804
14					Contributia elevilor si studentilor pentru internate, camine si cantine	620.000	182.000	65.064	914	64.150	64.579			485
21					Venituri din contractele incheiate cu casele de asigurari sociale de sanatate	26.203.000	7.620.000	17.183.748	12.008.962	5.174.786	5.812.292			11.371.456
30					Venituri din contractele incheiate cu directiile de sanatate publica din sume alocate de la bugetul de stat	824.000	220.000	220.356	65.000	155.356	220.356			
3710					TRANSFERURI VOLUNTARE, ALTELE DECAT SUBVENȚIILE	5.000	5.000	4.700		4.700	4.700			

Capi- tol	Sub- pa- ra- graf	Pa- ra- gra- ful	Ar- ti- col	Al- ne- at	Denumire indicator	Prevederi		Prevederi bugetare trimestriale cumulate	Drepturi constatate		Incasari realizate	Stingeri pe alte cai decat incasari	Drepturi constatate de incasat
						I	2		Total, din care: 3=4+5	din anii precedenti			
					<b>B</b>								
3710	01				Donatii si sponsorizari	5.000	5.000	5.000	4.700	4.700	4.700		
4000	10				III. OPERATIUNI FINANCIARE				365.000	365.000	365.000		
4110					ALTE OPERATIUNI FINANCIARE				365.000	365.000	365.000		
	06				Sume din excedentul anului precedent pentru acoperirea golurilor temporare de casa				365.000	365.000	365.000		
4100	10				IV. SUBVENTII	51.412.000	14.567.000	14.567.000	15.277.324	3.022.903	12.248.158		3.029.166
4310					SUBVENTII DE LA ALTE ADMINISTRATII	51.412.000	14.567.000	14.567.000	15.277.324	3.022.903	12.248.158		3.029.166
	09				Subventii pentru institutii publice	10.807.000	3.031.000	3.031.000	3.014.740		3.014.740		
	33				Subventii din bugetul Fondului national unic de asigurari sociale de sanatate pentru acoperirea cresterilor salariale	40.605.000	11.536.000	11.536.000	12.262.584	3.022.903	9.233.418		3.029.166







Capi- tot	Sub- capi- tot	Pa- ra- graf	Pa- ra- pa / Titlu	Ar- ti- col	Ali- ne- at	Denumire indicator	Credite de angajament			Credite bugetare			Angajamente legale de platit	Plati efectuate	Angajamente legale de platit	Cheltu- efecti	
							1	2	3	4	5	6					7
			A			B											
6810						ASIGURARI SI ASISTENTA SOCIALA											
	04					Asistenta acordata persoanelor in varsta			6.400.000	1.919.000	1.879.877	1.879.877	1.879.877	1.879.877			1.879.877
	05					Asistenta sociala in caz de boli si invaliditati			1.029.000	339.000	333.200	333.200	333.200	333.200			333.200
6810	05	02				Asistenta sociala in caz de invaliditate			4.585.000	1.326.000	1.304.951	1.304.951	1.304.951	1.304.951			1.304.951
	11					Crese			258.000	83.000	72.545	72.545	72.545	72.545			72.545
	50					Alte cheltuieli in domeniul asigurari- lor si asistentei sociale			528.000	171.000	169.181	169.181	169.181	169.181			169.181
6810	50	50				Alte cheltuieli in domeniul asistentei sociale			528.000	171.000	169.181	169.181	169.181	169.181			169.181
8010						ACTIUNI GENERALE ECONOMICE, SI DE MUNCA											
8010	01					Actiuni generale economice si comerciale			129.000	26.000	21.994	21.994	21.994	21.994			21.994
						Alte cheltuieli pentru actiuni generale economice si comerciale			129.000	26.000	21.994	21.994	21.994	21.994			21.994
									129.000	26.000	21.994	21.994	21.994	21.994			21.994



Capi- tot	Sub- capi- tot	Pa- ra- graf	Gru- pa / Titlu	Ar- ti- col	Ali- ne- at	Denumire indicator	Credite de angajament				Credite bugetare			Angajamente legale de platit	Plati efectuate	Angajamente legale de platit	Cheltu- efecti			
							aprobate la finele perioadei de raportare	trimestriale cumulate	aprobate la finele perioadei de raportare	trimestriale cumulate	aprobate la finele perioadei de raportare	trimestriale cumulate								
							1	2	3	4	5	6	7	8=6-7						
							<b>A</b>	<b>B</b>												
							afara unitatii			2.000										
			10	01	17	Indemnizatii de hrana			51.000		12.000	11.390	11.390	11.390	11.390					
			10	03		Contributii			25.000		6.000	5.912	5.912	5.912	5.912					
			10	03	07	Contributia asiguratorie pentru munca			25.000		6.000	5.912	5.912	5.912	5.912					
			20	TITLUL II BUNURI SI SERVICII					200.000		39.000	30.114	30.114	30.114	30.114					
			20	01		Bunuri si servicii			168.000		38.000	29.941	29.941	29.941	29.941					
			20	01	01	Furnituri de birou			8.000		1.000	613	613	613	613					
			20	01	04	Apa, canal si salubritate			1.000		1.000	12	12	12	12					
			20	01	08	Posta, telecomunicatii, radio, tv, internet			8.000		2.000	1.843	1.843	1.843	1.843					
			20	01	09	Materiale si prestari de servicii cu caracter functional			15.000		4.000	1.785	1.785	1.785	1.785					
			20	01	30	Alte bunuri si servicii pentru intretinere si functionare			136.000		30.000	25.688	25.688	25.688	25.688					
			20	02		Reparatii curente			10.000											
			20	04		Medicamente si materiale sanitare			5.000											
			20	04	02	Materiale sanitare			3.000											
			20	04	04	Dezinfectanti			2.000											
			20	05		Bunuri de natura obiectelor de inventar			10.000											
			20	05	30	Alte obiecte de inventar			10.000											
			20	06		Deplasari, detasari, transferari			2.000		1.000	173	173	173	173					
			20	06	01	Deplasari interne, detasari, transferari			2.000		1.000	173	173	173	173					
			20	13		Pregatire profesionala			5.000											
			59	TITLUL XI ALTE CHELTUIELI					38.000		10.000	9.168	9.168	9.168	9.168					



Capi- tol	Sub- capi- tol	Pa- ra- graf	Gru- pa / Titlu	Ar- ti- col	Ali- ne- at	Denumire indicator	Credite de angajament		Credite bugetare		Angajamente legale	Plati efectuate	Angajamente legale de platit	Cheltu- efecti
							aprobate la finele perioadei de raportare	trimestriale cumulate	aprobate la finele perioadei de raportare	trimestriale cumulate				
			A			B	1	2	3	4	5	6	7	8=6-7
		59	40			Sume aferente persoanelor cu handicap neincadrate			38.000	10.000	9.168	9.168		
		70				CHELTUIELI DE CAPITAL								
		71				TITLUL XIII ACTIVE NEFINANCIARE								
		71	01			Active fixe			1.221.000	346.000	115.261	115.261		
		71	01	30		Alte active fixe (inclusiv reparatii capitale)			1.207.000	346.000	115.261	115.261		
6510		20				INVATAMANT			1.192.000	344.000	114.861	114.861		
		20	01			TITLUL II BUNURI SI SERVICII			494.000	130.000	83.363	83.363		
		20	01	01		Bunuri si servicii			1.000	1.000				
		20	01	02		Furnituri de birou			8.000	4.000				
		20	01	03		Materiale pentru curatenie			8.000					
		20	01	04		Incalzit, iluminat si forta motrica			6.000					
		20	01	05		Apa, canal si salubritate			14.000	3.000	878	878		
		20	01	06		Carburanti si lubrifianti			2.000					
		20	01	07		Piese de schimb			324.000	79.000	77.253	77.253		
		20	01	08		Transport								
		20	01	09		Posta, telecomunicatii, radio, tv, internet			10.000	6.000	2.549	2.549		
		20	01	30		Materiale si prestari de servicii cu caracter functional			1.000					
		20	01	30		Alte bunuri si servicii pentru intretinere si functionare			120.000	37.000	2.683	2.683		

Capi- tot	Sub- capi- tot	Pa- ra- graf	Pa- pa / Titlu	Ar- ti- col	Ali- ne- at	Denumire indicator	Credite de angajament			Credite bugetare			Angajamente legale	Plati efectuate	Angajamente legale de platit	Cheltu efecti	
							1	2	3	4	5	6					7
			<b>A</b>			<b>B</b>											
			20	02		Reparatii curente				61.000		45.000					
			20	03		Hrana				570.000		140.000			21.611		
			20	03	01	Hrana pentru oameni				570.000		140.000			21.611		
			20	04		Medicamente si materiale sanitare				2.000							
			20	04	02	Materiale sanitare				1.000							
			20	04	04	Dezinfectanti				1.000							
			20	05		Bunuri de natura obiectelor de inventar				52.000		19.000			4.557		
			20	05	30	Alte obiecte de inventar				52.000		19.000			4.557		
			20	06		Deplasari, detasari, transferari				2.000		2.000					
			20	06	01	Deplasari interne, detasari, transferari				2.000		2.000					
			20	13		Pregatire profesionala				2.000		2.000					
			20	30		Alte cheltuieli				9.000		6.000			5.330		
			20	30	03	Prime de asigurare non-viata				6.000		6.000			5.330		
			20	30	30	Alte cheltuieli cu bunuri si servicii				3.000							
			57			TITLUL VIII ASISTENTA SOCIALA				15.000		2.000			400		
			57	02		Ajutoare sociale				15.000		2.000			400		
			57	02	03	Tichete de cresa si tichete sociale pentru gradinita									400		
			70			CHELTUIELI DE CAPITAL				14.000							
			71			TITLUL XIII ACTIVE NEFINANCIARE				14.000							
			71	01		Active fixe				14.000							
			71	01	03	Mobilier, aparatura birou si alte active corporale				14.000							
						SANATATE				103.789.000		20.183.000			15.777.316		
6610																	15.777.316



Capi- tol	Sub- capitol	Pa- ra- graf	Ar- fi- col	Ali- ne- at	Denumire indicator	Credite de angajament		Credite bugetare		Angajamente bugetare	Angajamente legale	Plati efectuate	Angajamente legale de platit	Cheltu efecti
						1	2	3	4					
		<b>A</b>			<b>B</b>									
		20	01	07	Transport			2.000	1.000	18	18	18		
		20	01	08	Posta, telecomunicatii, radio, tv, internet			61.000	16.000	14.463	14.463	14.463		
		20	01	09	Materiale si prestari de servicii cu caracter functional			1.020.000	450.000	289.348	289.348	289.348		
		20	01	30	Alte bunuri si servicii pentru intretinere si functionare			596.000	252.000	137.577	137.577	137.577		
		20	02		Reparatii curente			300.000						
		20	03		Hrana			530.000	200.000	40.954	40.954	40.954		
		20	03	01	Hrana pentru oameni			530.000	200.000	40.954	40.954	40.954		
		20	04		Medicamente si materiale sanitare			7.916.000	3.876.000	2.163.192	2.163.192	2.163.192		
		20	04	01	Medicamente			1.708.000	800.000	436.570	436.570	436.570		
		20	04	02	Materiale sanitare			5.051.000	2.726.000	1.517.394	1.517.394	1.517.394		
		20	04	03	Reactivi			500.000	200.000	161.337	161.337	161.337		
		20	04	04	Dezinfectanti			657.000	150.000	47.891	47.891	47.891		
		20	05		Bunuri de natura obiectelor de inventar			515.000	300.000	47.087	47.087	47.087		
		20	05	01	Uniforme si echipament			10.000						
		20	05	03	Lenjerie si accesorii de pat			20.000						
		20	05	30	Alte obiecte de inventar			485.000	300.000	47.087	47.087	47.087		
		20	06		Deplasari, detasari, transferari			46.000	1.000	127	127	127		
		20	06	01	Deplasari interne, detasari, transferari			46.000	1.000	127	127	127		
		20	09		Materiale de laborator			120.000	60.000	9.676	9.676	9.676		
		20	11		Carti, publicatii si materiale documentare			7.000	3.000	465	465	465		



Capi- tol	Sub- capi- tol	Pa- ra- gra- ful	Gru- pa / Titlu graf	Ar- ti- col	Al- ne- at	Denumire indicator	Credite de angajament		Credite bugetare		Angajamente legale	Plati efectuate	Angajamente legale de platit	Cheltu efecti	
							aprobate la finele perioadei de raportare	trimestriale cumulate	aprobate la finele perioadei de raportare	trimestriale cumulate					
							I	2	3	4	5	6	7	8=6-7	
							<b>A</b>	<b>B</b>							
							active corporale								
							71 01 30	Alte active fixe (inclusiv reparatii capitale)	94.000	18.000					
							84	PLATI EFECTUATE IN ANII PRECEDENTI SI RECUPERATE IN ANUL CURENT	-221.000	-221.000	-238.901	-238.901			
							85	Titlul XIX PLATI EFECTUATE IN ANII PRECEDENTI SI RECUPERATE IN ANUL CURENT	-221.000	-221.000	-238.901	-238.901			
							85 01	Plati efectuate in anii precedenti si recuperate in anul curent	-221.000	-221.000	-238.901	-238.901			
							85 01 01	Plati efectuate in anii precedenti si recuperate in anul curent (SF)	-221.000	-221.000	-238.901	-238.901			
							6710	CULTURA, RECREERE SI RELIGIE	3.245.000	720.000	569.115	569.115			
							01	CHELTUIELI CURENTE	2.910.000	704.000	571.187	571.187			
							10	TITLUL I CHELTUIELI DE PERSONAL	1.758.000	485.000	451.958	451.958			
							10 01	Cheltuieli salariale in bani	1.707.000	478.000	446.288	446.288			
							10 01 01	Salarii de baza	1.040.000	260.000	238.430	238.430			
							10 01 12	Indemnizatii platite unor persoane din afara unitatii	591.000	199.000	194.287	194.287			
							10 01 13	Drepturi de delegare	1.000	1.000					
							10 01 17	Indemnizatii de hrana	75.000	18.000	13.571	13.571			
							10 02	Cheltuieli salariale in natura	22.000						
							10 02 06	Vouchere de vacanta	22.000						
							10 03	Contributii	29.000	7.000	5.670	5.670			

Capi- tol	Sub- capi- tol	Pa- ra- graf	Gru- pa / Titlu	Ar- ti- col	Ali- ne- at	Denumire indicator	Credite de angajament		Credite bugetare		Angajamente bugetare	Angajamente legale	Plati efectuate	Angajamente legale de platit	Cheltu efecti
							aprobate la finele perioadei de raportare	trimestriale cumulate	aprobate la finele perioadei de raportare	trimestriale cumulate					
A						B	I	2	3	4	5	6	7	8=6-7	
			10	03	07	Contributia asiguratorie pentru munca			29.000	7.000	5.670	5.670	5.670	5.670	
			20			TITLUL II BUNURI SI SERVICII			1.152.000	219.000	119.229	119.229	119.229	119.229	
			20	01		Bunuri si servicii			540.000	136.000	83.722	83.722	83.722	83.722	
			20	01	01	Furnituri de birou			3.000	1.000					
			20	01	02	Materiale pentru curatenie			7.000	1.000					
			20	01	03	Incalzit, iluminat si forta motrica			166.000	50.000	27.221	27.221	27.221	27.221	
			20	01	04	Apa, canal si salubritate			17.000	2.000	404	404	404	404	
			20	01	07	Transport			12.000	3.000	2.742	2.742	2.742	2.742	
			20	01	08	Posta, telecomunicatii, radio, tv, internet			15.000	4.000	2.713	2.713	2.713	2.713	
			20	01	09	Materiale si prestari de servicii cu caracter functional			107.000	20.000	3.768	3.768	3.768	3.768	
			20	01	30	Alte bunuri si servicii pentru intretinere si functionare			213.000	55.000	46.874	46.874	46.874	46.874	
			20	02		Reparatii curente			460.000	35.000					
			20	03		Hrana			29.000	11.000	10.150	10.150	10.150	10.150	
			20	03	01	Hrana pentru oameni			29.000	11.000	10.150	10.150	10.150	10.150	
			20	04		Medicamente si materiale sanitare			5.000	2.000	1.073	1.073	1.073	1.073	
			20	04	01	Medicamente			5.000	2.000	1.073	1.073	1.073	1.073	
			20	05		Bunuri de natura obiectelor de inventar			24.000	4.000					
			20	05	01	Uniforme si echipament			8.000						
			20	05	30	Alte obiecte de inventar			16.000	4.000					
			20	06		Deplasari, detasari, transferari			55.000	23.000	17.584	17.584	17.584	17.584	
			20	06	01	Deplasari interne, detasari, transferari			55.000	23.000	17.584	17.584	17.584	17.584	

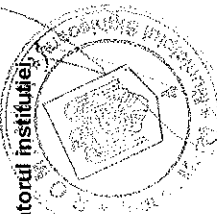
Capi- tol	Sub- capi- tol	Pa- ra- graf	Pa- ra- titlu	Ar- Ar- col	Alti- ne- at	Denumire indicator	Credite de angajament		Credite bugetare		Angajamente bugetare	Angajamente legale	Plati efectuate	Angajamente legale de platit	Cheltu efecti
							aprobate la finele perioadei de raportare	trimestriale cumulate	aprobate la finele perioadei de raportare	trimestriale cumulate					
A						B	1	2	3	4	5	6	7	8-6-7	!
			20	11		Carti, publicatii si materiale documentare			15.000						
			20	30		Alte cheltuieli			24.000	8.000	6.700	6.700	6.700		
			20	30	03	Prime de asigurare non-viata			1.000	1.000					
			20	30	04	Chirii			23.000	7.000	6.700	6.700	6.700		
			70			CHELTUIELI DE CAPITAL			337.000	18.000					
			71			TITLUL XIII ACTIVE NEFINANCIARE			337.000	18.000					
			71	01		Active fixe			337.000	18.000					
			71	01	30	Alte active fixe (inclusiv reparatii capitale)			337.000	18.000					
			84			PLATI EFECTUATE IN ANII PRECEDENTI SI RECUPERATE IN ANUL CURENT			-2.000	-2.000	-2.072	-2.072	-2.072		
			85			Titlul XIX PLATI EFECTUATE IN ANII PRECEDENTI SI RECUPERATE IN ANUL CURENT			-2.000	-2.000	-2.072	-2.072	-2.072		
			85	01		Plati efectuate in anii precedenti si recuperate in anul curent			-2.000	-2.000	-2.072	-2.072	-2.072		
			85	01	01	Plati efectuate in anii precedenti si recuperate in anul curent (SF)			-2.000	-2.000	-2.072	-2.072	-2.072		
6810			01			ASIGURARI SI ASISTENTA SOCIALA			6.400.000	1.919.000	1.879.877	1.879.877	1.879.877		
			10			CHELTUIELI CURENTE			6.411.000	1.930.000	1.892.118	1.892.118	1.892.118		
			10			TITLUL I CHELTUIELI DE PERSONAL			2.454.000	712.000	704.928	704.928	704.928		
			10	01		Cheltuieli salariale in bani			2.403.000	695.000	689.355	689.355	689.355		
			10	01	01	Salarii de baza			2.098.000	605.000	600.553	600.553	600.553		





Capi- tol	Sub- capi- tol	Pa- ra- graf	Gr- pa / Titlu	Ar- ti- col	Ali- ne- at	Denumire indicator	Credite de angajament				Credite bugetare			Angajamente legale de platit	Plati efectuate	Angajamente legale	Chelti efecti
							aprobate la finele perioadei de raportare	trimestriale cumulate	aprobate la finele perioadei de raportare	trimestriale cumulate	aprobate la finele perioadei de raportare	trimestriale cumulate	Angajamente bugetare				
A						B	1	2	3	4	5	6	7	8=6-7			
						locale la realizarea unor lucrari si servicii de interes public local, in baza unor conventii sau contracte de asociere											
		57		02		TITLUL VIII ASISTENTA SOCIALA			516.000	168.000	166.941	166.941	166.941	166.941			
		57		02		Ajutoare sociale			2.231.000	662.000	647.751	647.751	647.751	647.751			
		57		02	01	Ajutoare sociale in numerar			2.231.000	662.000	647.751	647.751	647.751	647.751			
		84				PLATI EFECTUATE IN ANII PRECEDENTII SI RECUPERATE IN ANUL CURENT			-11.000	-11.000	-12.241	-12.241	-12.241	-12.241			
		85				Titlul XIX PLATI EFECTUATE IN ANII PRECEDENTII SI RECUPERATE			-11.000	-11.000	-12.241	-12.241	-12.241	-12.241			
		85		01		Plati efectuate in anii precedenti si recuperate in anul curent			-11.000	-11.000	-12.241	-12.241	-12.241	-12.241			
		85		01	01	Plati efectuate in anii precedenti si recuperate in anul curent (SF)			-11.000	-11.000	-12.241	-12.241	-12.241	-12.241			
8010						ACTIUNI GENERALE ECONOMICE, SI DE MUNCA			129.000	26.000	21.994	21.994	21.994	21.994			
		01				CHELTUIELI CURENTE			91.000	26.000	21.994	21.994	21.994	21.994			
		10				TITLUL I CHELTUIELI DE PERSONAL			75.000	21.000	18.696	18.696	18.696	18.696			
		10		01		Cheltuieli salariale in bani			73.000	20.000	18.285	18.285	18.285	18.285			
		10		01	01	Salarii de baza			69.000	18.000	17.244	17.244	17.244	17.244			
		10		01	17	Indemnizatii de hrana			4.000	2.000	1.041	1.041	1.041	1.041			
		10		03		Contributii			2.000	1.000	411	411	411	411			
		10		03	07	Contributia asiguratorie pentru munca			2.000	1.000	411	411	411	411			

Capi- tol	Sub- capi- tol	Pa- ra- graf	Gr- pa / Titlu	Ar- ti- col	Ali- ne- at	Denumire indicator	Credite de angajament		Credite bugetare		Angajamente legale	Plati efectuate	Angajamente legale de platit	Chelt- efecti	
							aprobate la finele perioadei de raportare	trimestriale cumulate	aprobate la finele perioadei de raportare	trimestriale cumulate					
							1	2	3	4	5	6	7	8=6-7	
<b>B</b>															
TITLUL II BUNURI SI SERVICII															
		20	01			Bunuri si servicii			16.000	5.000	3.298	3.298	3.298		
		20	01	08		Posta, telecomunicatii, radio, tv, internet			15.000	5.000	3.298	3.298	3.298		
		20	01	30		Alte bunuri si servicii pentru intretinere si functionare			1.000	1.000	233	233	233		
		20	06			Deplasari, detasari, transferari			14.000	4.000	3.065	3.065	3.065		
		20	06	01		Deplasari interne, detasari, transferari			1.000	1.000					
		70				CHELTUIELI DE CAPITAL			38.000						
		71				TITLUL XIII ACTIVE NEFINANCIARE			38.000						
		71	01			Active fixe			38.000						
		71	01	30		Alte active fixe (inclusiv reparatii capitale)			38.000						



Conducatorul compartimentului  
financiar-contabil

TOTAL JUDEȚUL MUREȘ

DETALIEREA CHELTUIELILOR  
INSTITUTII PUBLICE FINANȚATE DIN VENITURI PROPRII  
SI SUBVENTII DIN BUGETUL LOCAL  
SECȚIUNEA DE FUNCȚIONARE  
31 03 2021

Capi- tol	Sub- capitol	Pa- ra- graf	Gr- pa / Titlu	Ar- ti- col	Ali- ne- at	Denumire indicator	Credite de angajament			Credite bugetare			Angajamente legale	Plati efectuate	Angajamente legale de platit	Chelti efecti	
							1	2	3	4	5	6					7
			A			B											
5010						TOTAL CHELTUIELI DIN VENITURI PROPRII SI SUBVENTII											
			01			CHELTUIELI CURENTE											18,677,338
			10			TITLUL I CHELTUIELI DE PERSONAL											18,930,552
			20			TITLUL II BUNURI SI SERVICII											14,254,536
			57			TITLUL VIII ASISTENTA SOCIALA											3,941,539
			59			TITLUL XI ALTE CHELTUIELI											648,151
			84			PLATI EFECTUATE IN ANII PRECEDENTI SI RECUPERATE IN ANUL CURENT											86,326
			85			Titlu XIX PLATI EFECTUATE IN ANII PRECEDENTI SI RECUPERATE IN ANUL CURENT											-253,214
5410						ALTE SERVICII PUBLICE GENERALE											
			01			CHELTUIELI CURENTE											
			10			TITLUL I CHELTUIELI DE PERSONAL											
			10 01			Cheltuieli salariale in bani											
			10 01 01			Salarii de baza											
			10 01 05			Sporuri pentru conditii de munca											
			10 01 12			Indemnizatii platite unor persoane din afara unitatii											
			10 01 17			Indemnizatii de hrana											
			10 03			Contributii											
			10 03 07			Contributia asiguratorie pentru munca											
			20			TITLUL II BUNURI SI SERVICII											

Capi- tol	Sub- capi- tol	Pa- ra- graf	Gru- pa / Titlu	Ar- ti- col	Ali- ne- at	Denumire indicator	Credite de angajament			Credite bugetare			Angajamente legale de plati	Plati efectuate	Angajamente legale de plati	Cheltu efecti
							1	2	3	4	5	6				
			A			B										
			20	01		Bunuri si servicii			168.000	38.000	29.941	29.941	29.941			
			20	01	01	Furnituri de birou			8.000	1.000	613	613	613			
			20	01	04	Apa, canal si salubritate			1.000	1.000	12	12	12			
			20	01	08	Posta, telecomunicatii, radio, tv, internet			8.000	2.000	1.843	1.843	1.843			
			20	01	09	Materiale si prestari de servicii cu caracter functional			15.000	4.000	1.785	1.785	1.785			
			20	01	30	Alte bunuri si servicii pentru intretinere si functionare			136.000	30.000	25.688	25.688	25.688			
			20	02		Reparatii curente			10.000							
			20	04		Medicamente si materiale sanitare			5.000							
			20	04	02	Materiale sanitare			3.000							
			20	04	04	Dezinfectanti			2.000							
			20	05		Bunuri de natura obiectelor de inventar			10.000							
			20	05	30	Alte obiecte de inventar			10.000							
			20	06		Deplasari, detasari, transferari			2.000	1.000	173	173	173			
			20	06	01	Deplasari interne, detasari, transferari			2.000	1.000	173	173	173			
			20	13		Pregatire profesionala			5.000							
			59			TITLUL XI ALTE CHELTUIELI			38.000	10.000	9.168	9.168	9.168			
			59	40		Sume aferente persoanelor cu handicap neincadrate			38.000	10.000	9.168	9.168	9.168			
						INVATAMANT			1.207.000	346.000	115.261	115.261	115.261			
			01			CHELTUIELI CURENTE			1.207.000	346.000	115.261	115.261	115.261			
			20			TITLUL II BUNURI SI SERVICII			1.192.000	344.000	114.861	114.861	114.861			

Capi- tol	Sub- capitol	Pa- ra- graf	Pa- rupa / Titlu	Ar- ti- col	Ar- Ali- ne- at	Denumire indicator	Credite de angajament			Credite bugetare			Angajamente legale de platit	Plati efectuate	Angajamente legale de platit	Cheltu- efecti	
							1	2	3	4	5	6					7
						<b>B</b>											
			<b>A</b>														
			20 01			Bunuri si servicii			494.000		130.000		83.363		83.363		
			20 01 01			Furnituri de birou			1.000		1.000						
			20 01 02			Materiale pentru curatenie			8.000		4.000						
			20 01 03			Incalzit, iluminat si forta motrica			8.000								
			20 01 04			Apa, canal si salubritate			6.000								
			20 01 05			Carburanti si lubrifianti			14.000		3.000		878		878		878
			20 01 06			Piese de schimb			2.000								
			20 01 07			Transport			324.000		79.000		77.253		77.253		77.253
			20 01 08			Posta, telecomunicatii, radio, tv, internet			10.000		6.000		2.549		2.549		2.549
			20 01 09			Materiale si prestari de servicii cu caracter functional			1.000								
			20 01 30			Alte bunuri si servicii pentru intretinere si functionare			120.000		37.000		2.683		2.683		2.683
			20 02			Reparatii curente			61.000		45.000						
			20 03			Hrana			570.000		140.000		21.611		21.611		21.611
			20 03 01			Hrana pentru oameni			570.000		140.000		21.611		21.611		21.611
			20 04			Medicamente si materiale sanitare			2.000								
			20 04 02			Materiale sanitare			1.000								
			20 04 04			Dezinfectanti			1.000								
			20 05			Bunuri de natura obiectelor de inventar			52.000		19.000		4.557		4.557		4.557
			20 05 30			Alte obiecte de inventar			52.000		19.000		4.557		4.557		4.557
			20 06			Deplasari, detasari, transferari			2.000		2.000						
			20 06 01			Deplasari interne, detasari, transferari			2.000		2.000						

Capi- tol	Sub- capi- tol	Pa- ra- graf	Gru- pa / Titlu	Ar- ti- col	Ali- ne at	Denumire indicator	Credite de angajament			Credite bugetare			Angajamente legale	Plati efectuate	Angajamente legale de platit	Cheltu efecti	
							1	2	3	4	5	6					7
			<b>A</b>			<b>B</b>											
			20	13		Pregatire profesionala			2.000	2.000							
			20	30		Alte cheltuieli			9.000	6.000	5.330	5.330	5.330	5.330			
			20	30	03	Prime de asigurare non-viata			6.000	6.000	5.330	5.330	5.330	5.330			
			20	30	30	Alte cheltuieli cu bunuri si servicii			3.000								
			57			TITLUL VIII ASISTENTA SOCIALA			15.000	2.000							
			57	02		Ajutoare sociale			15.000	2.000							
			57	02	03	Tichete de cresa si tichete sociale pentru gradinita			15.000	2.000							
6610						SANATATE			69.322.000	19.791.000	15.777.316	15.777.316	15.777.316	15.777.316			15.
			01			CHELTUIELI CURENTE			69.543.000	20.012.000	16.016.217	16.016.217	16.016.217	16.016.217			15.
			10			TITLUL I CHELTUIELI DE PERSONAL			55.886.000	13.791.000	12.804.461	12.804.461	12.804.461	12.804.461			12.
			10	01		Cheltuieli salariale in bani			54.599.000	13.500.000	12.515.896	12.515.896	12.515.896	12.515.896			12.
			10	01	01	Salarii de baza			35.861.000	9.308.000	8.592.250	8.592.250	8.592.250	8.592.250			8.
			10	01	05	Sporuri pentru conditii de munca			12.064.500	2.716.500	2.513.868	2.513.868	2.513.868	2.513.868			2.
			10	01	06	Alte sporuri			3.602.000	800.000	740.726	740.726	740.726	740.726			
			10	01	11	Fond aferent platii cu ora			1.174.000	274.000	273.415	273.415	273.415	273.415			
			10	01	12	Indemnizatii platite unor persoane din afara unitatii											
			10	01	13	Drepturi de delegare			9.000	3.000							
			10	01	17	Indemnizatii de hrana			1.000								
			10	01	29	Stimulentul de risc			1.887.500	398.500	395.637	395.637	395.637	395.637			
			10	03		Contributii			1.287.000	291.000	288.565	288.565	288.565	288.565			
			10	03	01	Contributii de asigurari sociale de stat			87.000	25.000	24.671	24.671	24.671	24.671			





Capi- tol	Sub- capi- tol	Pa- ra- graf	Gru- pa / Titlu	Ar- ti- col	Ali- ne- at	Denumire indicator	Credite de angajament		Credite bugetare				Angajamente legale de platit	Plati efectuate	Angajamente legale de platit	Cheltu efecti
							1	2	3	4	5	6				
			<b>A</b>			<b>B</b>										
			20	05		Bunuri de natura obiectelor de inventar			515.000	300.000	47.087	47.087	47.087	47.087		
			20	05	01	Uniforme si echipament			10.000							
			20	05	03	Lenjerie si accesorii de pat			20.000							
			20	05	30	Alte obiecte de inventar			485.000	300.000	47.087	47.087	47.087	47.087		
			20	06		Deplasari, detasari, transferari			46.000	1.000	127	127	127	127		
			20	06	01	Deplasari interne, detasari, transferari			46.000	1.000	127	127	127	127		
			20	09		Materiale de laborator			120.000	60.000	9.676	9.676	9.676	9.676		
			20	11		Carti, publicatii si materiale documentare			7.000	3.000	465	465	465	465		
			20	12		Consultanta si expertiza			160.000	42.000						
			20	13		Pregatire profesionala			60.000	10.000						
			20	14		Protectia muncii			58.000	28.000	5.940	5.940	5.940	5.940		
			20	30		Alte cheltuieli			152.000	65.000	31.616	31.616	31.616	31.616		
			20	30	01	Reclama si publicitate			31.000	20.000	3.858	3.858	3.858	3.858		
			20	30	04	Chirii			21.000	15.000	7.881	7.881	7.881	7.881		
			20	30	30	Alte cheltuieli cu bunuri si servicii			100.000	30.000	19.877	19.877	19.877	19.877		
			59			TITLUL XI ALTE CHELTUIELI			320.000	80.000	77.158	77.158	77.158	77.158		
			59	40		Sume aferente persoanelor cu handicap neincadrate			320.000	80.000	77.158	77.158	77.158	77.158		
			84			PLATI EFECTUATE IN ANII PRECEDENTI SI RECUPERATE IN ANUL CURENT			-221.000	-221.000	-238.901	-238.901	-238.901	-238.901		
			85			Titlul XIX PLATI EFECTUATE IN ANII PRECEDENTI SI RECUPERATE IN ANUL CURENT			-221.000	-221.000	-238.901	-238.901	-238.901	-238.901		

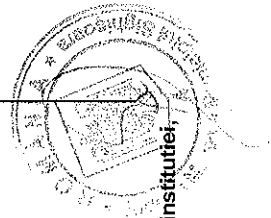
Capi- tol	Sub- capitol	Pa- ra- graf	Pa- ra- gra- ful	Ar- ti- col	Ali- ne- at	Denumire indicator	Credite de angajament		Credite bugetare		Angajamente legale	Plati efectuate	Angajamente legale de platit	Cheltu efecti
							aprobate la finele perioadei de raportare	trimestriale cumulate	aprobate la finele perioadei de raportare	trimestriale cumulate				
A							1	2	3	4	5	6	7	8=6-7
						B								
			85	01		Plati efectuate in anii precedenti si recuperate in anul curent			-221.000	-221.000	-238.901	-238.901	-238.901	
			85	01	01	Plati efectuate in anii precedenti si recuperate in anul curent (SF)			-221.000	-238.901	-238.901	-238.901	-238.901	
6710						CULTURA, RECREERE SI RELIGIE			2.908.000	702.000	569.115	569.115	569.115	
			01			CHELTUIELI CURENTE			2.910.000	704.000	571.187	571.187	571.187	
			10			TITLUL I CHELTUIELI DE PERSONAL			1.758.000	485.000	451.958	451.958	451.958	
			10	01		Cheltuieli salariale in bani			1.707.000	478.000	446.288	446.288	446.288	
			10	01	01	Salarii de baza			1.040.000	260.000	238.430	238.430	238.430	
			10	01	12	Indemnizatii platite unor persoane din afara unitatii			591.000	199.000	194.287	194.287	194.287	
			10	01	13	Drepturi de delegare			1.000	1.000				
			10	01	17	Indemnizatii de hrana			75.000	18.000	13.571	13.571	13.571	
			10	02		Cheltuieli salariale in natura			22.000					
			10	02	06	Vouchere de vacanta			22.000					
			10	03		Contributii			29.000	7.000	5.670	5.670	5.670	
			10	03	07	Contributia asiguratorie pentru munca			29.000	7.000	5.670	5.670	5.670	
			20			TITLUL II BUNURI SI SERVICII			1.152.000	219.000	119.229	119.229	119.229	
			20	01		Bunuri si servicii			540.000	136.000	83.722	83.722	83.722	
			20	01	01	Furnituri de birou			3.000	1.000				
			20	01	02	Materiale pentru curatenie			7.000	1.000				
			20	01	03	Incalzit, iluminat si forta motrica			166.000	50.000	27.221	27.221	27.221	
			20	01	04	Apa, canal si salubritate			17.000	2.000	404	404	404	
			20	01	07	Transport			12.000	3.000	2.742	2.742	2.742	



Capi- tol	Sub- capi- tol	Pa- ra- graf	Pa- pa / Titlu	Ar- ti- col	Ali- ne- at	Denumire indicator	Credite de angajament		Credite bugetare		Angajamente legale	Plati efectuate	Angajamente legale de platit	Chelti efecti	
							aprobate la finele perioadei de raportare	trimestriale cumulate	aprobate la finele perioadei de raportare	trimestriale cumulate					
A							1	2	3	4	5	6	7	8=6-7	
B															
PRECEDENTI SI RECUPERATE															
IN ANUL CURENT															
	85	01				Plati efectuate in anii precedenti si recuperate in anul curent	-2.000	-2.000	-2.000	-2.072	-2.072	-2.072	-2.072	-2.072	
	85	01	01			Plati efectuate in anii precedenti si recuperate in anul curent (SF)	-2.000	-2.000	-2.000	-2.072	-2.072	-2.072	-2.072	-2.072	
6810			01			ASIGURARI SI ASISTENTA SOCIALA	6.400.000	1.919.000	1.879.877	1.879.877	1.879.877	1.879.877	1.879.877	1.879.877	
			10			CHELTUIELI CURENTE	6.411.000	1.930.000	1.892.118	1.892.118	1.892.118	1.892.118	1.892.118	1.892.118	
			10	01		TITLUL I CHELTUIELI DE PERSONAL	2.454.000	712.000	704.928	704.928	704.928	704.928	704.928	704.928	
			10	01		Cheltuieli salariale in bani	2.403.000	695.000	689.355	689.355	689.355	689.355	689.355	689.355	
			10	01	01	Salarii de baza	2.098.000	605.000	600.553	600.553	600.553	600.553	600.553	600.553	
			10	01	05	Sporuri pentru conditii de munca	78.000	24.000	23.336	23.336	23.336	23.336	23.336	23.336	
			10	01	17	Indemnizatii de hrana	227.000	66.000	65.466	65.466	65.466	65.466	65.466	65.466	
			10	03		Contributii	51.000	17.000	15.573	15.573	15.573	15.573	15.573	15.573	
			10	03	07	Contributia asiguratorie pentru munca	51.000	17.000	15.573	15.573	15.573	15.573	15.573	15.573	
			20			TITLUL II BUNURI SI SERVICII	1.726.000	556.000	539.439	539.439	539.439	539.439	539.439	539.439	
			20	01		Bunuri si servicii	1.154.000	378.000	366.202	366.202	366.202	366.202	366.202	366.202	
			20	01	01	Furnituri de birou	1.000								
			20	01	02	Materiale pentru curatenie	1.000								
			20	01	04	Apa, canal si salubritate	2.000	1.000	413	413	413	413	413	413	
			20	01	07	Transport	1.145.000	375.000	365.432	365.432	365.432	365.432	365.432	365.432	
			20	01	08	Posta, telecomunicatii, radio, tv, internet									
			20	01	09	Materiale si prestari de servicii cu	2.000	1.000	292	292	292	292	292	292	

Capi- tol	Sub- capitol	Pa- ra- graf	Pa- ra- pa / Titlu	Ar- ti- col	Ali- ne- at	Denumire indicator	Credite de angajament		Credite bugetare		Angajamente bugetare	Angajamente legale	Plati efectuate	Angajamente legale de platit	Chelti efecti
							1	2	3	4					
	<b>A</b>					<b>B</b>									
						caracter functional									
	20	01	30			Alte bunuri si servicii pentru intretinere si functionare			1.000	1.000	65	65	65		
	20	03				Hrana			2.000						
	20	03	01			Hrana pentru oameni			27.000	9.000	6.296	6.296	6.296		
	20	04				Medicamente si materiale sanitare			3.000	9.000	6.296	6.296	6.296		
	20	04	01			Medicamente			1.000						
	20	04	02			Materiale sanitare			1.000						
	20	04	04			Dezinfectanti			1.000						
	20	13				Pregatire profesionala			26.000	1.000					
	20	19				Contributii ale administratiei publice locale la realizarea unor lucrari si servicii de interes public local, in baza unor conventii sau contracte de asociere			516.000	168.000	166.941	166.941	166.941		
	57	02				TITLUL VIII ASISTENTA SOCIALA			2.231.000	662.000	647.751	647.751	647.751		
	57	02				Ajutoare sociale			2.231.000	662.000	647.751	647.751	647.751		
	57	02	01			Ajutoare sociale in numerar			2.231.000	662.000	647.751	647.751	647.751		
	84					PLATI EFECTUATE IN ANII PRECEDENTI SI RECUPERATE IN ANUL CURENT			-11.000	-11.000	-12.241	-12.241	-12.241		
	85					Titlul XIX PLATI EFECTUATE IN ANII PRECEDENTI SI RECUPERATE IN ANUL CURENT			-11.000	-11.000	-12.241	-12.241	-12.241		
	85	01				Plati efectuate in anii precedenti si recuperate in anul curent			-11.000	-11.000	-12.241	-12.241	-12.241		

Capi- tol	Sub- capi- tol	Pa- ra- graf	Gru- pa / Titlu	Ar- ti- col	Ali- ne- at	Denumire indicator	Credite de angajament			Credite bugetare			Angajamente legale de platit	Plati efectuate	Angajamente legale de platit	Cheltu- efecti	
							1	2	3	4	5	6					7
			A			B											
			85	01	01	Plati efectuate in anii precedenti si recuperate in anul curent (SF)											
8010						ACTIUNI GENERALE ECONOMICE, SI DE MUNCA											
			01			CHELTUIELI CURENTE											
			10	01		TITLUL I CHELTUIELI DE PERSONAL											
			10	01		Cheltuieli salariale in bani											
			10	01	01	Salarii de baza											
			10	01	17	Indemnizatii de hrana											
			10	03		Contributii											
			10	03	07	Contributia asiguratorie pentru munca											
			20			TITLUL II BUNURI SI SERVICII											
			20	01		Bunuri si servicii											
			20	01	08	Posta, telecomunicatii, radio, tv, internet											
			20	01	30	Alte bunuri si servicii pentru intretinere si functionare											
			20	06		Deplasari, detasari, transferari											
			20	06	01	Deplasari interne, detasari, transferari											
						excedenti/deficitii sect funct											
			9910		96												



Conducatorul compartimentului  
financiar-contabil

Conducatorul institutiei:

## TOTAL JUDEȚUL MURES

DETALIEREA CHELTUIELILOR  
INSTITUTII PUBLICE FINANTATE DIN VENITURI PROPRII  
SI SUBVENTII DIN BUGETUL LOCAL  
SECTIUNEA DE DEZVOLTARE  
31 03 2021

Pag. 1

Capi- tol	Sub- capi- tol	Pa- ra- gra- f	Gr- pa / Titlu	Ar- ti- col	Ali- ne- at	Denumire indicator	Credite de angajament		Credite bugetare		Angajamente legale	Plati efectuate	Angajamente legale de platit	Chelt- efecti
							aprobate la finele perioadei de raportare	trimestriale cumulate	aprobate la finele perioadei de raportare	trimestriale cumulate				
		<b>A</b>				<b>B</b>	<b>1</b>	<b>2</b>	<b>3</b>	<b>4</b>	<b>5</b>	<b>6</b>	<b>7</b>	<b>8=6-7</b>
5010						TOTAL CHELTUIELI DIN VENITURI PROPRII SI SUBVENTII			34.856.000	410.000				
		01				CHELTUIELI CURENTE			32.855.000					
		58				TITLUL X PROIECTE CU FINANTARE DIN FONDURI EXTERNE NERAMBURSABILE								
						CADRULUI FINANCIAR 2014-2020								
		70				CHELTUIELI DE CAPITAL			2.001.000	410.000				
		71				TITLUL XIII ACTIVE NEFINANCIARE			2.001.000	410.000				
5410						ALTE SERVICII PUBLICE GENERALE								
		70				CHELTUIELI DE CAPITAL								
		71				TITLUL XIII ACTIVE NEFINANCIARE								
		71 01				Active fixe								
		71 01 30				Alte active fixe (inclusiv reparatii capitale)								
6510						INVATAMANT			14.000					
		70				CHELTUIELI DE CAPITAL			14.000					
		71				TITLUL XIII ACTIVE NEFINANCIARE			14.000					
		71 01				Active fixe			14.000					
		71 01 03				Mobilier, aparatura birotica si alte active corporale								
6610						SANATATE			14.000					
		01				CHELTUIELI CURENTE			34.467.000	392.000				
		58				TITLUL X PROIECTE CU FINANTARE DIN FONDURI EXTERNE NERAMBURSABILE			32.855.000					

Capi- tol	Sub- capi- tol	Pa- ra- graf	Gr- pa / Titlu	Ar- ti- col	Ali- ne- at	Denumire indicator	Credite de angajament		Credite bugetare		Angajamente legale	Plati efectuate	Angajamente legale de platit	Cheltu efecti
							aprobate la finele perioadei de raportare	trimestriale cumulate	aprobate la finele perioadei de raportare	trimestriale cumulate				
A						B	I	2	3	4	5	6	7	8=6-7
						CADRULUI FINANCIAR 2014-2020								
			58	01		Programe din Fondul European de Dezvoltare Regionala (FEDR)			32.855.000					
			58	01	01	Finantarea nationala			32.855.000					
			58	01	03	Cheltuieli neeligibile			41.000					
			70			CHELTUIELI DE CAPITAL			1.612.000	392.000				
			71			TITLUL XIII ACTIVE NEFINANCIARE			1.612.000	392.000				
			71	01		Active fixe			1.612.000	392.000				
			71	01	01	Constructii			1.312.000	320.000				
			71	01	02	Masini, echipamente si mijloace de transport			206.000	54.000				
			71	01	03	Mobilier, aparatura birotica si alte active corporale								
			71	01	30	Alte active fixe								
						(inclusiv reparatii capitale)			94.000	18.000				
6710						CULTURA, RECREERE SI RELIGIE			337.000	18.000				
			70			CHELTUIELI DE CAPITAL			337.000	18.000				
			71			TITLUL XIII ACTIVE NEFINANCIARE			337.000	18.000				
			71	01		Active fixe			337.000	18.000				
			71	01	30	Alte active fixe								
						(inclusiv reparatii capitale)			337.000	18.000				
8010						ACTIUNI GENERALE ECONOMICE, SI DE MUNCA			38.000					
			70			CHELTUIELI DE CAPITAL			38.000					



Capi- tol	Sub- capi- tol	Pa- ra- graf	Pa- pa / Titlu	Cru- Ar- ti- col	Ali- ne- at	Denumire indicator	Credite de angajament		Credite bugetare		Angajamente legale	Plati efectuate	Angajamente legate de platit	Cheltu efecti	
							aprobate la finele perioadei de raportare	trimestriale cumulate	aprobate la finele perioadei de raportare	trimestriale cumulate					
			A			B	1	2	3	4	5	6	7	8=6-7	
			71			TITLUL XIII ACTIVE NEFINANCIARE			38.000						
			71	01		Active fixe			38.000						
			71	01	30	Alte active fixe (inclusiv reparatii capitale)			38.000						
9910	97					excedent/deficit sect dezv			-570.000						

Conducatorul institutiei,

Conducatorul compartimentului  
financiar-contabil